

Broj: 03-33-445/2022
Sarajevo, 15.04.2022. godine

PARLAMENT FEDERACIJE
BOSNE I HERCEGOVINE

- Predstavnički dom -
gosp. Mirsad Zaimović, predsjedavajući
- Dom naroda -
gosp. Tomislav Martinović, predsjedavajući

Bosna i Hercegovina
Federacija Bosne i Hercegovine
PARLAMENTI FEDERACIJE
SARAJEVO

| | | | |
|-----------|------------|--------|------------|
| Primljeno | 15-04-2022 | | |
| Org. jed. | Br. 01 | Država | Vrijednost |
| 01,02 | - 33 - | 837 | /22 |

B
X
8

Poštovani,

U skladu sa članom 100a. Zakona o zdravstvenom osiguranju („Službene novine Federacije BiH“, br. 30/97, 07/02, 70/08, 48/11 i 36/18) i odredbama Pravilnika o obračunu sredstava u zdravstvu („Službene novine Federacije BiH“, br. 26/03 i 43/04), a u vezi sa članom 152. stav (2) Poslovnika Predstavničkog doma Parlamenta Federacije BiH („Službene novine Federacije BiH“, br. 69/07, 2/08 i 26/20) i sa članom 143. stav (2) Poslovnika o radu Doma naroda Parlamenta Federacije BiH („Službene novine Federacije BiH“, br. 27/03, 21/09 i 24/20), radi razmatranja i donošenja, dostavljam Vam **PRIJEDLOG ODLUKE O DAVANJU SAGLASNOSTI NA OBRAČUN SREDSTAVA U ZDRAVSTVU U FEDERACIJI BOSNE I HERCEGOVINE ZA 2020. GODINU**, koji je utvrdila Vlada Federacije Bosne i Hercegovine na 311. sjednici, održanoj 14.04.2022. godine.

Na službenim jezicima i pismima Federacije Bosne i Hercegovine u printanoj i elektronskoj formi (CD) dostavljam i:

- Obračun sredstava u zdravstvu u Federaciji Bosne i Hercegovine za 2020. godinu,
- Odluku o usvajanju Obračuna sredstava u zdravstvu Federacije Bosne i Hercegovine za 2020. godinu, koju je donio Upravni odbor Zavoda zdravstvenog osiguranja i reosiguranja Federacije BiH, broj: 02/IV-01-1-2420-1/21 od 22.07.2021. godine i
- Zaključak V. broj: 497/2022 od 14.04.2022. godine, koji je donijela Vlada Federacije Bosne i Hercegovine.

S poštovanjem,



Prilog: kao u tekstu na bosanskom jeziku

Cc: Federalno ministarstvo zdravstva

**BOSNA I HERCEGOVINA
FEDERACIJA BOSNE I HERCEGOVINE
VLADA**

PRIJEDLOG

**O D L U K A
O DAVANJU SAGLASNOSTI NA OBRAČUN SREDSTAVA U ZDRAVSTVU
U FEDERACIJI BOSNE I HERCEGOVINE ZA 2020. GODINU**

Sarajevo, april 2022. godine

Na osnovu člana 152. stav (2) Poslovnika Predstavničkog doma Parlamenta Federacije Bosne i Hercegovine („Službene novine Federacije BiH“, br. 69/07, 2/08 i 26/20) i člana 143. stav (2) Poslovnika o radu Doma naroda Parlamenta Federacije Bosne i Hercegovine („Službene novine Federacije BiH“, br. 27/03, 21/09 i 24/20), Predstavnički dom Parlamenta Federacije Bosne i Hercegovine, na __ sjednici održanoj _____ godine i Dom naroda Parlamenta Federacije Bosne i Hercegovine na __ sjednici održanoj _____ godine, d o n i o j e

ODLUKU

o davanju saglasnosti na Obračun sredstava u zdravstvu u Federaciji Bosne i Hercegovine za 2020. godinu

I

Daje se saglasnost na Obračun sredstava u zdravstvu u Federaciji Bosne i Hercegovine za 2020. godinu.

II

Obračun iz tačke I ove odluke nalazi se u prilogu ove odluke i čini njen sastavni dio.

III

Ova odluka stupa na snagu narednog dana od dana objavljivanja u „Službenim novinama Federacije BiH“.

PF broj: _____
Sarajevo, _____

Predsjedavajući
Doma naroda
Parlamenta Federacije BiH

Predsjedavajući
Predstavničkog doma
Parlamenta Federacije BiH

**OBRAZLOŽENJE
PRIJEDLOGA ODLUKE O DAVANJU SAGLASNOSTI NA OBRAČUN
SREDSTAVA U ZDRAVSTVU U FEDERACIJI BOSNE I HERCEGOVINE
ZA 2020. GODINU**

I - ZAKONSKI OSNOV

Zakonski osnov za donošenje Odluke o davanju saglasnosti na Obračun sredstava u zdravstvu u Federaciji Bosne i Hercegovine za 2020. godinu koji je izradio Zavod zdravstvenog osiguranja i reosiguranja Federacije Bosne i Hercegovine sadržan je u članu 152. stav (2) Poslovnika Predstavničkog doma Parlamenta Federacije Bosne i Hercegovine („Službene novine Federacije BiH“, br. 69/07, 2/08 i 26/20) i članu 143. stav (2) Poslovnika o radu Doma naroda Parlamenta Federacije Bosne i Hercegovine („Službene novine Federacije BiH“, br. 27/03, 21/09 i 24/20).

II - RAZLOZI ZA DONOŠENJE

Obračun sredstava u zdravstvu u Federaciji Bosne i Hercegovine za 2020. godinu (u daljem tekstu: Obračun sredstava u zdravstvu) urađen je u skladu sa odredbama Zakona o zdravstvenom osiguranju ("Službene novine Federacije BiH", br. 30/97, 07/02, 70/08, 48/11 i 36/18) i odredbama Pravilnika o obračunu sredstava u zdravstvu ("Službene novine Federacije BiH", br. 26/03 i 43/04).

Obračun sredstava u zdravstvu usvaja Upravni odbor Zavoda zdravstvenog osiguranja i reosiguranja Federacije BiH, a nakon toga se, putem Federalnog ministarstva zdravstva, dostavlja Vladi Federacije BiH i Parlamentu Federacije BiH na razmatranje i usvajanje.

Osnovni podaci iz Obračuna sredstava u zdravstvu, a koji se odnose na izvorne prihode i potrošnju zdravstvenog novca kao i obuhvat stanovništva osiguranjem po kategorijama osiguranja, nakon usvajanja na Parlamentu Federacije BiH, se objavljuju kao zvanični podaci i isti služe kao osnova za obračun paušala po međunarodnim sporazumima o zdravstvenom osiguranju.

III - OBRAZLOŽENJE PRAVNIH RJEŠENJA

Tačkom I Odluke daje se saglasnost na Obračun sredstava u zdravstvu.

Tačkom II Odluke definisano je da Obračun iz tačke I predstavlja sastavni dio ove Odluke i da se nalazi u prilogu.

Tačkom III Odluke predviđeno je da ista stupa na snagu narednog dana od dana objavljivanja u „Službenim novinama Federacije BiH“.


IV - FINANSIJSKA SREDSTVA

Za realizaciju ove odluke nisu potrebna dodatna izdvajanja sredstava iz Budžeta Federacije BiH.

**Zavod zdravstvenog osiguranja i reosiguranja
Federacije Bosne i Hercegovine**

**Obračun sredstava u zdravstvu u
Federaciji Bosne i Hercegovine za 2020. godinu**

Sarajevo, juli 2021. godine



PREDGOVOR

Suglasno nadležnostima temeljenim na Zakonu o zdravstvenom osiguranju i Pravilniku o obračunu sredstava u zdravstvu, Zavod zdravstvenog osiguranja i reosiguranja Federacije Bosne i Hercegovine izradio je Obračun sredstava u zdravstvu Federacije Bosne i Hercegovine, za 2020. godinu.

U ovom obračunu prezentirani su konsolidirani podaci o ostvarenim sredstvima i potrošnji u zdravstvenom sektoru Federacije BiH, a koji uključuju podatke o ostvarenim i utrošenim sredstvima u zavodima zdravstvenog osiguranja i zdravstvenim ustanovama u javnom i privatnom sektoru u 2020. godini sa usporednim podacima za 2019. godinu.

Pored podataka i pokazatelja o poslovanju zdravstvenog sektora u 2020. godini, obuhvaćeni su i ključni zdravstveno-financijski indikatori za razdoblje od 2008-2020. godine koji omogućavaju cjelovito sagledavanje postojećeg stanja u zdravstvu Federacije BiH, te projekciju i planiranje daljnjeg razvoja zdravstva na razini Federacije BiH i svakog kantona/županije pojedinačno.

Prezentirani i analizirani podaci i pokazatelji o stanju i poslovanju zdravstvenog sektora, nadležnim organima vlasti mogu služiti kao osnova za utvrđivanje zdravstvene politike u Federaciji BiH, a drugim korisnicima i široj javnosti pružaju se značajne informacije o tijekovima "zdravstvenog novca" koje izdvajaju građani za zdravstvenu zaštitu, te problemima sa kojima se suočavaju institucije u oblasti zdravstva u osiguranju prava građana na zdravstvenu zaštitu.

Ravnateljica

Doc.dr.sc.Vlatka Martinović, dr.med., s.r.

Sadržaj

| | |
|---|----|
| 1. Uvod | 1 |
| 2. Ciljevi Obračuna sredstava u zdravstvu..... | 3 |
| 3. Metodologija izrade Obračuna sredstava u zdravstvu | 5 |
| 4. Opće karakteristike stanja u zdravstvu, prema podacima iz Obračuna sredstava za 2020. godinu | 6 |
| 5. Obračun sredstava u zdravstvu za 2020. godinu..... | 18 |
| 5.1. Ukupno ostvarena sredstva u zdravstvu FBiH u 2020. godini..... | 19 |
| 5.2. Ukupna potrošnja u zdravstvu Federacije BiH u 2020. godini..... | 24 |
| 5.3. Financijsko stanje zdravstvenog sektora u 2020. godini | 30 |
| 6. Sažetak | 38 |
| 7. Zaključci i preporuke | 47 |
| 8. Privitci | 51 |
| 9. Tablice za objavu..... | 52 |

1. Uvod

Zavod zdravstvenog osiguranja i reosiguranja Federacije BiH (u daljnjem tekstu: Federalni zavod osiguranja i reosiguranja) je, suglasno odredbama Zakona o zdravstvenom osiguranju ("Službene novine Federacije BiH" br. 30/97, 07/02, 70/08, 48/11 i 36/18) i odredbama Pravilnika o obračunu sredstava u zdravstvu ("Službene novine Federacije BiH" br. 26/03 i 43/04), izradio Obračun sredstava u zdravstvu u Federaciji Bosne i Hercegovine za 2020. godinu (u daljnjem tekstu: Obračun sredstava u zdravstvu).

U Obračunu sredstava u zdravstvu iskazani su konsolidirani podaci o ukupno ostvarenim i utrošenim sredstvima u zdravstvenom sektoru Federacije BiH u 2020. godini sa usporednim podacima za 2019. godinu.

U ukupno ostvarenim sredstvima, posebice su prikazani podaci o ostvarenim sredstvima iz obvezatnog zdravstvenog osiguranja i sredstvima ostvarenim izvan obvezatnog zdravstvenog osiguranja u zdravstvenim ustanovama u javnom i privatnom sektoru.

Konsolidirani obračun sredstava u zdravstvu za razinu Federacije BiH je urađen na temelju obračuna sredstava u zdravstvu kant./župan. u Federaciji BiH, te obračuna sredstava za Federalni zavod osiguranja i reosiguranja i federalnih zdravstvenih ustanova javno-zdravstvene djelatnosti. Obračune sredstava u zdravstvu na razini kant./župan. izradili su kant./župan. zavodi zdravstvenog osiguranja. Obračuni sredstava u zdravstvu za razinu kant./župan. sadrže konsolidirane podatke o ostvarenim i utrošenim sredstvima u kant./župan. zavodima zdravstvenog osiguranja i u zdravstvenim ustanovama u javnom i privatnom sektoru.

Pored podataka o ostvarenim i utrošenim sredstvima u zdravstvenom sektoru, prikazani su i podaci o broju osiguranika i osiguranih osoba po kategorijama osiguranja, pokazatelji o iskazanom financijskom rezultatu, investicijskim ulaganjima, stanju stalnih sredstava, broju i strukturi uposlenih, a od 2013. godine uključeni su i podaci o broju dana bolovanja po ključnim osnovama. U svezi ukupnog broja dana bolovanja potrebno je napomenuti da isti daju samo okvirnu sliku obzirom da se podaci o bolovanju do 42 dana, koji inače padaju na teret poslodavca, teško prikupljaju, odnosno ove evidencije se ne vode od strane skoro svih poslodavaca, pa podaci o ukupnom broju dana bolovanja nisu potpuni.

Prema podacima iz Obračuna izvode se i u posebnom pregledu iskazuju osnovni zdravstveno-financijski indikatori koji od značaja ne samo za Federaciju BiH, nego služe za praćenje i komparaciju sa istim međunarodnim indikatorima, a posebice sa zemljama Europske unije. Osnovni zdravstveno-financijski indikatori se usklađuju sa indikatorima utvrđenim u Nacionalnim zdravstvenim računima (NHA). U ovom obračunu su iskazani slijedeći zdravstveno-financijski indikatori:

- ukupna zdravstvena potrošnja kao % GDP;
- ukupna zdravstvena potrošnja po stanovniku;
- potrošnja na teret sredstava obvezatnog zdravstvenog osiguranja kao % ukupne zdravstvene potrošnje;
- prosječna potrošnja na teret sredstava obvezatnog zdravstvenog osiguranja po osiguranoj osobi;
- potrošnja u javnom sektoru kao % ukupne zdravstvene potrošnje;
- bolnička potrošnja kao % ukupne zdravstvene potrošnje;
- farmaceutska potrošnja kao % ukupne zdravstvene potrošnje;
- farmaceutska potrošnja po osiguranoj osobi i stanovniku;
- plaće i druga osobna primanja u zdravstvenim ustanovama kao % ukupne zdravstvene potrošnje;
- amortizacija kao % ukupne zdravstvene potrošnje;
- troškovi poslovanja Federalnog i kant./župan. zavoda zdravstvenog osiguranja kao % ukupne zdravstvene potrošnje i dr.

Sukladno uputi za izradu Obračuna sredstava u zdravstvu Federacije BiH za 2020. godinu, rok za izradu ovog dokumenta je 31.05.2021. godine.

Međutim, epidemija virusa korona i u 2021. godini dovela je do toga da su u pojedinim kant./župan. zavodima zdravstvenog osiguranja kant./župan. koordinatori, koji rade na poslovima izrade Obračuna sredstava u zdravstvu za 2020. godinu, bili na bolovanju, što je posljedično dovelo do kašnjenja Obračuna za 2020. godinu za razinu kant./župan.. Također, privatni sektor u zdravstvu je sa zakašnjenjem dostavljao kant./župan. zavodima zdravstvenog osiguranja podatke za 2020. godinu što je kant./župan. koordinatorkama dodatno produžilo vrijeme za kontrolu dostavljenih podataka i izradu Obračuna za 2020. godinu za razinu kant./župan..

Zbog prethodno navedenih objektivnih činjenica i razloga, Obračun sredstava u zdravstvu na razini Federacije BiH za 2020. godinu izrađen je sa zakašnjenjem.

Cilj je, svake godine, da ovaj dokument bude što točniji i potpuniji podacima, posebice podacima privatnog sektora čiji obuhvat Obračunom nikada nije bio 100% jer, i pored propisane zakonske obveze, dio privatnog sektora ne dostavlja kompletne podatke ili ih uopće ne dostavlja.

Obračun sredstava u zdravstvu Federacije BiH je značajan dokument koji, između ostalog, služi kao kvalitetna polazna osnova za donošenje zdravstvenih politika na razini kant./župan. i Federacije BiH, služi za izradu raznih analiza u zdravstvu kant./župan. i Federacije BiH, predstavlja temelj za izračun paušala po zemljama sa kojima Bosna i Hercegovina ima zaključene ugovore, tj. sporazume o socijalnom osiguranju po kojem temelju svi zavodi zdravstvenog osiguranja u Federaciji BiH ostvaruju značajne prihode od ino organa itd.

2. Ciljevi Obračuna sredstava u zdravstvu

Izrada Obračuna sredstava u zdravstvu ima za cilj da:

- prezentira sveobuhvatne statističke podatke i pokazatelje o stanju u zdravstvenom sektoru Federacije BiH, koji će služiti kao osnova za utvrđivanje i provedbu zdravstvene politike u oblasti zdravstvene zaštite stanovništva u Federaciji BiH, odnosno u oblasti zdravstvenog osiguranja, kao i za donošenje odluka u organima vlasti u Federaciji BiH, u kant./župan., organima upravljanja u federalnom i kant./župan. zavodima zdravstvenog osiguranja, zdravstvenim ustanovama i drugim institucijama;
- obezbijedi transparentnost u svim tokovima prikupljanja i korištenja sredstava za zdravstvenu zaštitu kao osnove za postizanje pravičnosti, održivosti i efikasnosti sustava zdravstvene zaštite i sustava zdravstvenog osiguranja;
- osigura pravovremeno, istinito i potpuno informiranje javnosti o stanju u oblasti zdravstva i zdravstvenog osiguranja.

Pored navedenih generalnih ciljeva, podaci iz Obračuna sredstava u zdravstvu služe kao osnova za utvrđivanje visine paušalnih naknada u provedbi međunarodnih sporazuma o socijalnom osiguranju, te kao osnova za izradu Nacionalnih zdravstvenih računa za Federaciju BiH (u daljnjem tekstu: NHA). Zbog toga je veoma važno da se Obračunom obuhvate podaci iz svih ustanova u zdravstvenom sektoru uključujući i privatni sektor.

U Smjernicama za razvoj NHA u BiH (u daljnjem tekstu: Smjernice), koje su izrađene u okviru Projekta "Reforma javnog zdravstva" financiranog od EU u razdoblju 2012-2013. godine, posebnom odredbom je propisano da će već od 2014. godine izvještavanje NHA biti redovita statistička obveza svih europskih država.

Prema Smjernicama, NHA za BiH se sastoji od nacionalnih zdravstvenih računa entiteta FBiH i RS, te Brčko Distrikta, a u prikupljanju podataka i izradi sudjeluju nadležne institucije BiH, FBiH, RS i Brčko Distrikta (MCP BiH, Agencija za lijekova i medicinska sredstva BiH, entitetske agencije za statistiku, entitetska ministarstva financija, entitetska ministarstva zdravstva, entitetski zavodi zdravstvenog osiguranja, zavodi/institut za javno zdravstvo, zavodi za statistiku i zavod za programiranje).

Smjernicama je definirana procedura prikupljanja i diseminacije podataka za entitete i Brčko Distrikt. Ministarstvo civilnih poslova BiH i Agencija za statistiku BiH objedinjuju podatke o NHA entiteta i Brčko distrikta i kompiliraju podatke u NHA za razinu BiH. NHA za BiH se, u definiranim rokovima, obvezatno dostavlja Eurostatu i Svjetskoj zdravstvenoj organizaciji, a na vlastiti zahtjev i ostalim međunarodnim organizacijama (MMF, Svjetska banka, EIB, EBRD i dr.), koje podatke iz NHA koriste kao jedini validan izvor podataka za oblast zdravstva jedne države.

Izvještavanje NHA je u zemljama članicama EU regulirano posebnim propisima iz područja statistike javnog zdravstva (EU Official Journal, 31.12.2008354/77) kojima se propisuje pravni okvir za područje zdravstvene statistike.

Od uspostave okvira za izradu i izrade Obračuna sredstava u zdravstvu u Federaciji BiH, kao kontinuiran problem jeste nepotpun obuhvat privatnog sektora podacima o ostvarenim prihodima i iskazanim rashodima, što se negativno odražava na kakvoću ukupnih podataka o prihodima i rashodima na razini sektora zdravstva u Federaciji BiH.

S tim u svezi, potrebno je istaći da je Zakonom o evidencijama u zdravstvu FBiH ("Sl. novine FBiH" br.37/12) propisana vrsta, sadržaj i način vođenja evidencija u oblasti zdravstva koje su u obavezi voditi zdravstvene ustanove u javnom i privatnom sektoru, zavodi zdravstvenog osiguranja u FBiH, te druga pravna i fizičke osobe koje u okviru obavljanja svoje djelatnosti obavljaju i poslove u svezi sa zdravstvenim osiguranjem sukladno Zakonu o zdravstvenom osiguranju FBiH.

Zakonom o evidencijama u zdravstvu je također propisano da nadzor nad provedbom ovog zakona, kao i propisa donesenih na temelju ovog zakona vrši nadležne institucije u FBiH.

Imajući u vidu navedene zakonske obveze, za očekivati je u idućem razdoblju više odgovornosti od strane zdravstvenih ustanova u javnom i privatnom sektoru po pitanju vođenja zdravstvenih evidencija i dostave podataka, ali i od nadležnih institucija po pitanju kontrole i poduzimanja postupaka za one ustanove koje te propise ne štiju. Ukoliko u suprotnom ne bude pozitivnih efekata u smislu dostave potpunih i točnih podataka od privatnog zdravstvenog sektora u Federaciji BiH potrebno je o istom izvijestiti nadležne institucije.

Podaci iz Obračuna sredstava u zdravstvu Federacije BiH imaju višestruku važnost i služe:

- kod utvrđivanja paušalnih naknada troškova zdravstvene zaštite po međudržavnim ugovorima o socijalnom osiguranju. Pošto kroz ovaj Obračun nije u cjelosti obuhvaćen privatni sektor jer 9% privatnog sektora nije dostavilo podatke, visina ostvarenih sredstava i potrošnja u privatnom sektoru je iskazana u manjem iznosu od stvarnog, a to će se neminovno odraziti na visini prosječne potrošnje po osiguranoj osobi što je osnovica za obračun paušalnih naknada i po tom temelju će biti oštećeni kant./župan. zavodi zdravstvenog osiguranja za dio prihoda koje ostvaruju od paušalnih naknada od ino-nositelja osiguranja
- kao osnova za utvrđivanje vrijednosti boda za primjenu Tarife zdravstvenih usluga, kao i izradu programa zdravstvene zaštite u svrhu ugovaranja između nadležnih zavoda zdravstvenog osiguranja i zdravstvenih ustanova
- kod izrade kalkulacija i visine cijena zdravstvenih usluga iz obvezatnog zdravstvenog osiguranja
- za izradu Nacionalnih zdravstvenih računa (NHA) Federacije BiH, čija izrada je propisana Smjernicama za razvoj NHA u BiH, suglasno propisima EU kojima se regulira pravni okvir za područje zdravstvene statistike
- za monitoring i evaluaciju u zdravstvu Federacije BiH koje koristi resorno Federalno ministarstvo zdravstva na temelju indikatora koji se izvode iz podataka prezentiranih u Obračunu. Međutim, Federalno ministarstvo zdravstva neće biti u mogućnosti da, na bazi nepotpunih podataka uzrokovanih nedostavljanjem podataka od zdravstvenih ustanova u privatnom sektoru, izvrši adekvatnu ocjenu i analizu stanja u zdravstvu FBiH u svrhu utvrđivanja odgovarajuće zdravstvene politike u FBiH
- za analizu stanja u zdravstvu kant./župan., kao i Federacije BiH u cjelini
- za izradu podataka za ESPROSS projekt u kojem, pored ostalih, sudjeluje i Zavod zdravstvenog osiguranja i reosiguranja FBiH
- kao izvor podataka u cilju davanja odgovora na brojne upite od strane međunarodnih i svjetskih zdravstvenih i financijskih organizacija (WHO, IMF, WB, EIB, EBRD), kao i od strane domaćih medija, raznih udruga pacijenata, itd.

3. Metodologija izrade Obračuna sredstava u zdravstvu

Način prikupljanja, obrade podataka i izrade Obračuna sredstava u zdravstvu propisani su Pravilnikom o obračunu sredstava u zdravstvu ("Sl. novine Federacije BiH", broj: 26/03 i 43/04). Ovim Pravilnikom propisan je sadržaj podataka i izvješća o obračunu sredstava u zdravstvu, rokovi za prikupljanje i obradu podataka, sastavljanje obračuna i izvješća o obračunu sredstava, rokovi za izradu i dostavu Obračuna nadležnim institucijama Federacije BiH na razmatranje i usvajanje.

Svi podaci na temelju kojih se sastavlja Obračun sredstava u zdravstvu, iskazuju se na propisanim jedinstvenim tiskanicama. Na svakoj tiskanici je naznačen izvor podataka kao i ime osobe za unos podataka.

Na temelju Pravilnika o obračunu sredstava u zdravstvu, ravnatelj Federalnog zavoda osiguranja i reosiguranja donosi za svaku godinu posebice Upute kojim se propisuje način unosa podataka u tiskanice i njihova obrada, te način sastavljanja obračuna.

Upute za izradu obračuna se pravodobno, a najdalje do izrade godišnjeg obračuna za godinu za koju se sastavlja i obračun sredstava u zdravstvu, dostavlja kant./župan. zavodima zdravstvenog osiguranja, a kant./župan. zavodi zdravstvenog osiguranja svim zdravstvenim ustanovama javnim i privatnim na području kant./župan. kojem pripada i kant./župan. zavod zdravstvenog osiguranja.

Kant./župan. zavodi zdravstvenog osiguranja prikupljaju podatke od svih zdravstvenih ustanova u javnom i privatnom sektoru na području tog kant./župan. i zajedno sa podacima iz zavoda zdravstvenog osiguranja izrađuju konsolidirani obračun sredstava u zdravstvu za razinu kant./župan..

Konsolidirani obračun sredstava u zdravstvu za razinu Federacije BiH sastavlja Federalni zavod osiguranja i reosiguranja na temelju pojedinačnih obračuna sredstava svih kant./župan., obračuna Federalnog zavoda osiguranja i reosiguranja i obračuna federalnih javno-zdravstvenih ustanova.

Federalni zavod osiguranja i reosiguranja, prije izrade konsolidiranog obračuna za razinu Federacije BiH, vrši računsku kontrolu i provjeru podataka iskazanih u konsolidiranim obračunima za razinu kant./župan. na temelju uvida u izvorne podatke koje dostavljaju zdravstvene ustanove, a u slučaju uočenih greški ili nelogičnosti u iskazanim podacima, vrši ispravku kako bi se obezbijedili točni i pouzdani podaci koji se iskazuju u konsolidiranom obračunu za razinu Federacije BiH. O izvršenim ispravkama obavještava kant./župan. zavode zdravstvenog osiguranja radi usaglašavanja podataka.

Iako se Obračun sredstava u zdravstvu sačinjava od 2002. godine, još uvijek se uočava određeni broj grešaka u obračunima na razini kant./župan. iz razloga što pojedini kant./župan. nemaju u kontinuitetu obučene kadrove za izradu konsolidovanih obračuna na razini kant./župan., ponekad se mijenjaju osobe koje rade na ovim poslovima, a generalno se može konstatirati da posebice od strane privatnog sektora u zdravstvu Federacije BiH nema ozbiljnog pristupa u izradi ovog dokumenta i pored činjenice da se kroz Obračun prezentiraju najznačajniji podaci o poslovanju zdravstvenog sektora.

Obračun sredstava u zdravstvu usvaja Upravno vijeće Federalnog zavoda osiguranja i reosiguranja, a nakon toga se, putem Federalnog ministarstva zdravstva, dostavlja Vladi i Parlamentu Federacije BiH na razmatranje i usvajanje.

Osnovni podaci iz Obračuna sredstava u zdravstvu, a koji se odnose na izvorne prihode i potrošnju zdravstvenog novca kao i obuhvat stanovništva osiguranjem po kategorijama osiguranja, nakon usvajanja na Parlamentu Federacije BiH, se objavljuju kao službeni podaci i isti služe kao osnova za obračun paušala po međunarodnim sporazumima o socijalnom osiguranju.

4. Opće karakteristike stanja u zdravstvu, prema podacima iz Obračuna sredstava za 2020. godinu

Poslovanje zdravstvenog sektora Federacije BiH, kao cjeline, u 2020. godini odvijalo se u otežanim uvjetima zbog epidemije virusa korona. Vlade raznih razina vlasti u Federaciji BiH su, sukladno svojim nadležnostima, donosile razne ekonomske i zdravstvene postupke u cilju suzbijanja daljnjeg širenja epidemije i stabilizacije ekonomije i zdravstvenog sektora.

U tom smislu, potrebno je navesti da je Parlament Federacije BiH usvojio Zakon o ublažavanju negativnih ekonomskih posljedica („Sl. novine Federacije BiH“, br.28/12) kojim je predviđeno subvencioniranje doprinosa za obvezna osiguranja, obustava obračuna i plaćanja kamata na javne prihode, ukidanje obveze plaćanja akontacije poreza na dobit, ukidanje obveze plaćanja poreza na dohodak od samostalne djelatnosti, prekidanje prisilne naplate, uspostava Garancijskog fonda itd. Također, privredni subjekti u Federaciji BiH su bili pogođeni pandemijom, posebice ugostiteljski i turistički sektor, proizvodnja, trgovina i dr., kao i proračuni raznih razina vlasti u Federaciji BiH koji su ostvarili prihode u 2020. godini u manjem iznosu u odnosu na prethodnu godinu.

Tako 2020. godinu karakteriziraju pad brojnih ekonomskih pokazatelja u Federaciji BiH, od čega je značajno spomenuti rast stope nezaposlenosti, pad stope BPD-a Federacije BiH, smanjenje potrošnje gospodarstva i građana, manje ostvarenje javnih prihoda u odnosu na prethodnu godinu, manje ostvarenje prihoda od doprinosa za obvezatno zdravstveno osiguranje promatrano zbirno na razini Federacije BiH, pad i gubici prihoda od izvoza roba i usluga, povećanje zaduženosti proračuna u cilju financiranja tekuće potrošnje, itd.

Pandemija virusa je, također, dovela do otežanog prikupljanja podataka za Obračun sredstava u zdravstvu za 2020. godinu, samim tim i nužnog prolongiranja izrade ovog dokumenta, s obzirom da su zdravstvene ustanove, posebice iz privatnog sektora, kasnile sa dostavom podataka. Također, koordinatori iz pojedinih kant./župan. zavoda zdravstvenog osiguranja, zaduženi za izradu Obračuna sredstava za 2020. godinu za razinu kant./župan., su bili na bolovanju, odnosno izolaciji zbog virusa korona. To je, posljedično, dovelo do objektivnog kašnjenja i prolongiranja izrade ovog dokumenta za razinu Federacije BiH.

Kao pozitivnu činjenicu potrebno je istaći da je Zavod zdravstvenog osiguranja i reosiguranja Federacije BiH kreirao, koristeći isključivo vlastite kapacitete, i stavio u uporabu novi softver za izradu Obračuna sredstava za 2020. godinu koji je korišten prilikom izrade ovog dokumenta i koji je, u suradnji sa kant./župan. zavodima zdravstvenog osiguranja, redovito dograđivan i usavršavan. Cilj ovog softvera je da olakša kant./župan. zavodima zdravstvenog osiguranja izradu Obračuna sredstava za razinu kant./župan. i za razinu Federacije BiH, i ist će se svake godine nadograđivati kako bi se postiglo njegovo optimalno korištenje od strane svih zavoda zdravstvenog osiguranja u Federaciji BiH.

Sustav zdravstvene zaštite i zdravstvenog osiguranja u Federaciji BiH je, sukladno Ustavu Federacije BiH i zakonskim propisima donešenim na temelju Ustava, koncipiran na načelima podijeljene nadležnosti između federalne i kant./župan. vlasti.

Sukladno odredbama Zakona o zdravstvenoj zaštiti („Sl. novine Federacije BiH“, br. 46/10 i 75/13) i Zakona o zdravstvenom osiguranju („Sl. novine Federacije BiH“, br. 30/97, 07/02, 70/08, 48/11 i 36/18), te drugih akata donesenih na temelju ovih zakona, u nadležnosti federalne vlasti je da utvrđuje politiku i donosi zakone, a kant./župan. vlast provodi zakone i utvrđuje, odnosno usklađuje zdravstvenu politiku kant./župan. sa politikom na razini Federacije BiH.

Iako je po Zakonu o zdravstvenom osiguranju sustav obvezatnog zdravstvenog osiguranja zasnovan na načelima solidarnosti i uzajamnosti, a Zakonom o zdravstvenoj zaštiti garantirana jednaka prava na zdravstvenu zaštitu svim osiguranim osobama u Federaciji BiH, prava osiguranih osoba na zdravstvenu zaštitu i druga prava koja proističu iz osnova obvezatnog zdravstvenog osiguranja su po kant./župan. neujednačena, a što je najvećim

dijelom uzrokovano visokim stupnjem decentralizacije zdravstvenog sustava u Federaciji BiH.

Osigurane osobe u svim kant./župan. ne ostvaruju jednaka prava iz obvezatnog zdravstvenog osiguranja, niti imaju ravnopravan i dostupan pristup svim razinama zdravstvene zaštite i odgovarajućim zdravstvenim ustanovama, posebice po pitanju ostvarivanja prava na usluge iz oblasti tercijarne zdravstvene zaštite.

Nejednakost u pristupu osiguranih osoba zdravstvenoj zaštiti u Federaciji BiH je djelimično umanjena uspostavom i funkcioniranjem federalnog fonda solidarnosti, međutim, zbog manjka finansijskih sredstava i dalje sve osigurane osobe nemaju jednak pristup zdravstvenoj zaštiti. Prava iz obvezatnog zdravstvenog osiguranja utvrđena su Odlukom o utvrđivanju osnovnog paketa zdravstvenih prava (u daljnjem tekstu: Odluka o osnovnom paketu) koju je donio Parlament Federacije BiH u 2009. godini ("Sl. novine Federacije BiH" broj:21/09). Ova Odluka do danas nije u potpunosti primjenjena u svim kant./župan. iz razloga što je istom, pored propisanih prava na zdravstvenu zaštitu i drugih prava iz obvezatnog zdravstvenog osiguranja, propisan i niz uvjeta koje je potrebno ispuniti za njenu provedbu u cjelini, a odnose se na slijedeće:

- ujednačavanje minimalnih osnovica i stopa doprinosa za sve kategorije osiguranika u svim kant./župan. (u nadležnosti organa vlasti u kant./župan.);
- usklađivanje liste lijekova na recept u svim kant./župan. sa pozitivnom listom lijekova utvrđenoj na razini Federacije BiH (u nadležnosti organa vlasti u kant./župan.);
- usklađivanje liste ortopedskih i drugih medicinskih pomagala u svim kant./župan. sa istom utvrđenoj na razini Federacije BiH (u nadležnosti organa vlasti u kant./župan.);
- usklađivanje maksimalnog neposrednog učešća osiguranih osoba u troškovima zdravstvene zaštite u svim kant./župan. sa Odlukom o maksimalnim iznosima utvrđenim na razini Federacije BiH (u nadležnosti organa vlasti u kant./župan.);
- implementacija Jedinственe metodologije kojom se bliže utvrđuju kriteriji i mjerila za zaključivanje ugovora o pružanju usluga zdravstvene zaštite između zdravstvenih ustanova i nadležnog zavoda zdravstvenog osiguranja (u daljnjem tekstu: Jedinственa metodologija);
- osiguranje nedostatnih sredstava za financiranje osnovnog paketa zdravstvenih prava u svim kant./župan. (iz proračuna Federacije BiH, kant./župan. i općina);
- donošenje Odluke o ravnopravnom financiranju nedostajućeg dijela finansijskih sredstava po kant./župan. za provedbu osnovnog paketa zdravstvenih prava (u nadležnosti Vlade Federacije BiH, na prijedlog federalnog ministra zdravstva).

Na temelju raspoloživih informacija do kraja 2020. godine nisu ujednačene minimalne stope i osnovice u svim kant./župan., kao ni liste lijekova na recept u kant./župan. sa Listom lijekova na razini Federacije BiH.

Usklađivanje maksimalnog neposrednog učešća osiguranih osoba u troškovima zdravstvene zaštite (u daljnjem tekstu: participacija) sa Odlukom o maksimalnim iznosima utvrđenim na razini Federacije BiH, nije prihvaćeno od strane svih kant./župan.. Neki kant./župan. su umjesto participacije uveli premiju osiguranja koju plaćaju osigurane osobe, odnosno uplatom premije na početku godine osigurane osobe se oslobađaju plaćanja participacije prilikom korištenja zdravstvene zaštite, bez obzira koje usluge i u kojem opsegu koriste u tijeku godine za koju je izvršena uplata premije.

Kant./župan. koji su uveli premiju umjesto participacije smatraju da se premijom osiguravaju ista sredstva koja bi se ostvarila i participacijom s tim što su administrativni troškovi oko naplate premije znatno manji i na taj način se ostvaruju uštede, a pored toga se osigurava i veći stupanj solidarnosti, a što predstavlja jedan od osnovnih načela na kojima je baziran postojeći sustav obvezatnog zdravstvenog osiguranja.

Jedinственa metodologija kojom se bliže utvrđuju kriteriji i mjerila za zaključivanje ugovora o pružanju usluga zdravstvene zaštite između zdravstvenih ustanova i nadležnog zavoda

zdravstvenog osiguranja je urađena krajem 2011. godine i objavljena u "Sl.novinama Federacije BiH", br. 34/13, ali se ista u potpunosti ne primjenjuje u svim kant./župan.. Izmjene i dopune Jedinstvene metodologije objavljene su u Sl. novinama Federacije BiH br. 11/13.

Do kraja 2020. godine također nisu realizirane ni aktivnosti koje se odnose na osiguranje nedostatnih sredstava iz proračuna Federacije BiH, kant./župan. i općina za financiranje osnovnog paketa zdravstvenih prava u svim kant./župan., te donošenje Odluke o ravnopravnom financiranju nedostajućeg dijela financijskih sredstava po kant./župan. od strane Vlade Federacije BiH iz razloga što se iz federalnog Proračuna nisu osigurala sredstva za ove namjene.

Odlukom o osnovnom paketu zdravstvenih prava je također, utvrđen minimalni opseg prava za neosigurane osobe, a suglasno Europskoj konvenciji o ljudskim pravima i slobodama koju je naša Država ratificirala. Za ostvarivanje prava na zdravstvenu zaštitu neosiguranih osoba moraju se osigurati dodatna sredstva iz izvora van obvezatnog zdravstvenog osiguranja po kojem pitanju do sada nisu poduzimane nikakve aktivnosti.

Odlukom o osnovnom paketu utvrđena su prava osiguranih osoba na zdravstvenu zaštitu, kao i druga prava koja se financiraju iz obvezatnog zdravstvenog osiguranja. Opseg prava uvjetovan je najvećim dijelom visinom sredstava koja se ostvaruju u obvezatnom zdravstvenom osiguranju, a dijelom i politikom kant./župan. po pitanju alokacije sredstava, odnosno načina financiranja. Način financiranja zdravstvene zaštite u dosadašnjem razdoblju reguliran je kant./župan. propisima, a Jedinstvenom metodologijom su propisani minimalni jedinstveni osnovi za ugovaranje pružanja usluga zdravstvene zaštite i financiranja iste.

Ukoliko bi se primjenila Jedinstvena metodologija u svim kant./župan. to bi moglo doprinijeti ujednačavanju sustava financiranja, a time i ujednačavanju prava osiguranih osoba na ostvarivanje zdravstvene zaštite.

Osigurane osobe, obuhvat stanovništva zdravstvenim osiguranjem, osnovice i stope doprinosa

Prema podacima o ostvarenim sredstvima iz obvezatnog zdravstvenog osiguranja u kant./župan. vidne su značajne razlike kako u ukupnom iznosu tako i prosječno po osiguranoj osobi.

Prosječni prihodi po osiguranoj osobi u obvezatnom zdravstvenom osiguranju u 2020. godini na razini Federacije BiH su iznosili 707,5 KM što je isto kao u 2019. godini, a po kant./župan. se kreću od 538,7 KM u Srednje-bosanskom kant./župan. do 1.001,5 KM u Kantonu Sarajevo. Ovako izražene razlike u ostvarivanju sredstava neminovno utječu i na razlike u opsegu prava na zdravstvenu zaštitu.

Jednaka prava svih osiguranih osoba u Federaciji BiH su samo djelimično osigurana kroz programe zdravstvene zaštite koja se financira sredstvima federalnog fonda solidarnosti, a pošto se iz federalnog fonda solidarnosti financiraju samo određeni programi zdravstvene zaštite u koje spadaju samo najsloženije i najskuplje zdravstvene usluge i lijekovi, potrebno je poduzimati postupke kojima će se osigurati jednaka ili približno jednaka prava na svim razinama zdravstvene zaštite.

U 2020. godini u Federaciji BiH registrirano je ukupno 1.897.880 osiguranih osoba, od čega 1.301.360 osiguranika (nosilaca osigur.) ili 68,57%, a članova obitelji osiguranika 596.520 ili 31,43%.

Broj osiguranih osoba u 2020. godini je u odnosu na 2019. godinu smanjen za 1,33% ili 25.611 osiguranih osoba, od čega je povećan broj nositelja osiguranja za 5.504 ili 0,4%, a broj članova obitelji osiguranika pokrivenih zdravstvenim osiguranjem smanjen je za 31.155 ili 5%.

Struktura osiguranika prema kategorijama osiguranja izmijenjena je u različitim omjerima u odnosu na 2019. godinu.

Promatrano po kategorijama osiguranika, u 2020. u odnosu na 2019. godinu smanjen je broj osiguranika u kategorijama uposlenih kod poslodavaca za 2,4% ili njih 12.861 KM, invalida i civilnih žrtava rata za 1,6% ili njih 717, poljoprivrednika za 7,8% ili njih 378, ino osiguranika za 0,9% ili njih 293, ostalih osiguranika za 1,5% ili njih 218, i osoba koje same plaćaju doprinos za 3,2% ili njih 128.

Povećanje broja osiguranika u 2020. u odnosu na 2019. godinu bilježi se samo kod umirovljenika i to za 1,4% ili njih 6.089 i kod nezaposlenih za 6,4% ili njih 14.010.

Prema evidencijama kant./župan. zavoda zdravstvenog osiguranja, broj uposlenih kod poslodavaca prijavljenih na zdravstveno osiguranje u 2020. u odnosu na 2019. godinu u Federaciji BiH značajno je smanjen i to za 12.861 uposlenih ili 2,4% usljed epidemije virusa korona koja je imala poseban negativan efekt i utjecaj na sva privredna dešavanja u Federaciji BiH od čega posebice na smanjenje zaposlenosti.

Sa aspekta obezbjeđivanja prihoda od doprinosa za obvezatno zdravstveno osiguranje iznimno je važno istaći da ova kategorija osiguranika obezbjeđuje 95,43% ukupno ostvarenih sredstava od doprinosa, a sve ostale kategorije osiguranika sudjeluju tek sa 4,57%. Pošto u ukupnom broju osiguranika, osiguranici uposleni kod poslodavaca sudjeluju sa 40,82%, može se zaključiti da uposleni kod poslodavaca obezbjeđuju najvećim dijelom sredstva za zdravstvenu zaštitu i svih ostalih kategorija osiguranika.

Povećanje broja osiguranika u kategoriji umirovljenika nije se značajnije odrazilo na povećanje prihoda od doprinosa za ove kategorije.

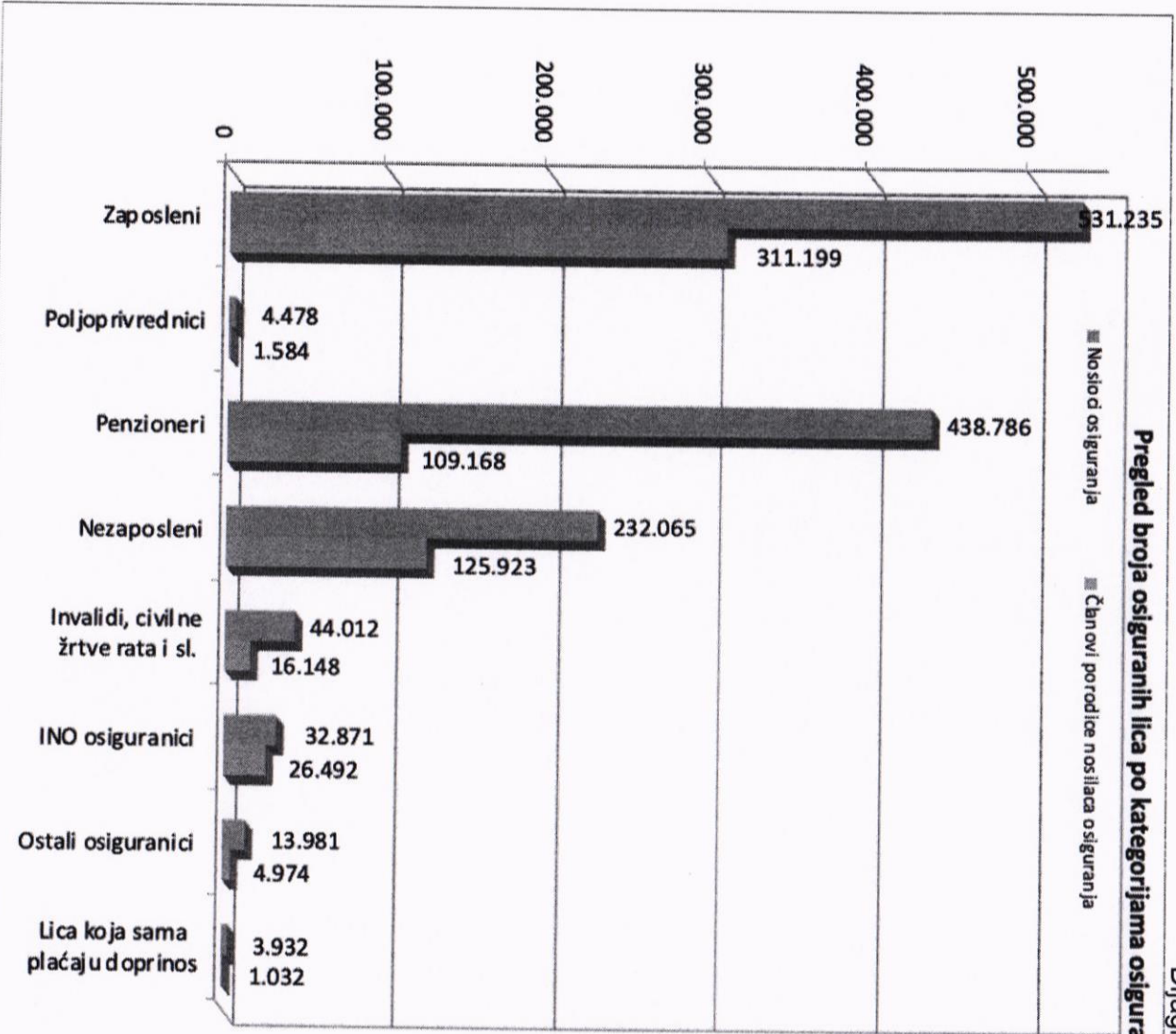
Pregled broja osiguranika i osiguranih osoba u 2020. i 2019. godini prikazan je u Tablici br.2 Privitka.

Na dijagramu br. 1 koji slijedi prikazuje se broj osiguranih osoba u 2020. godini, po kategorijama osiguranja.

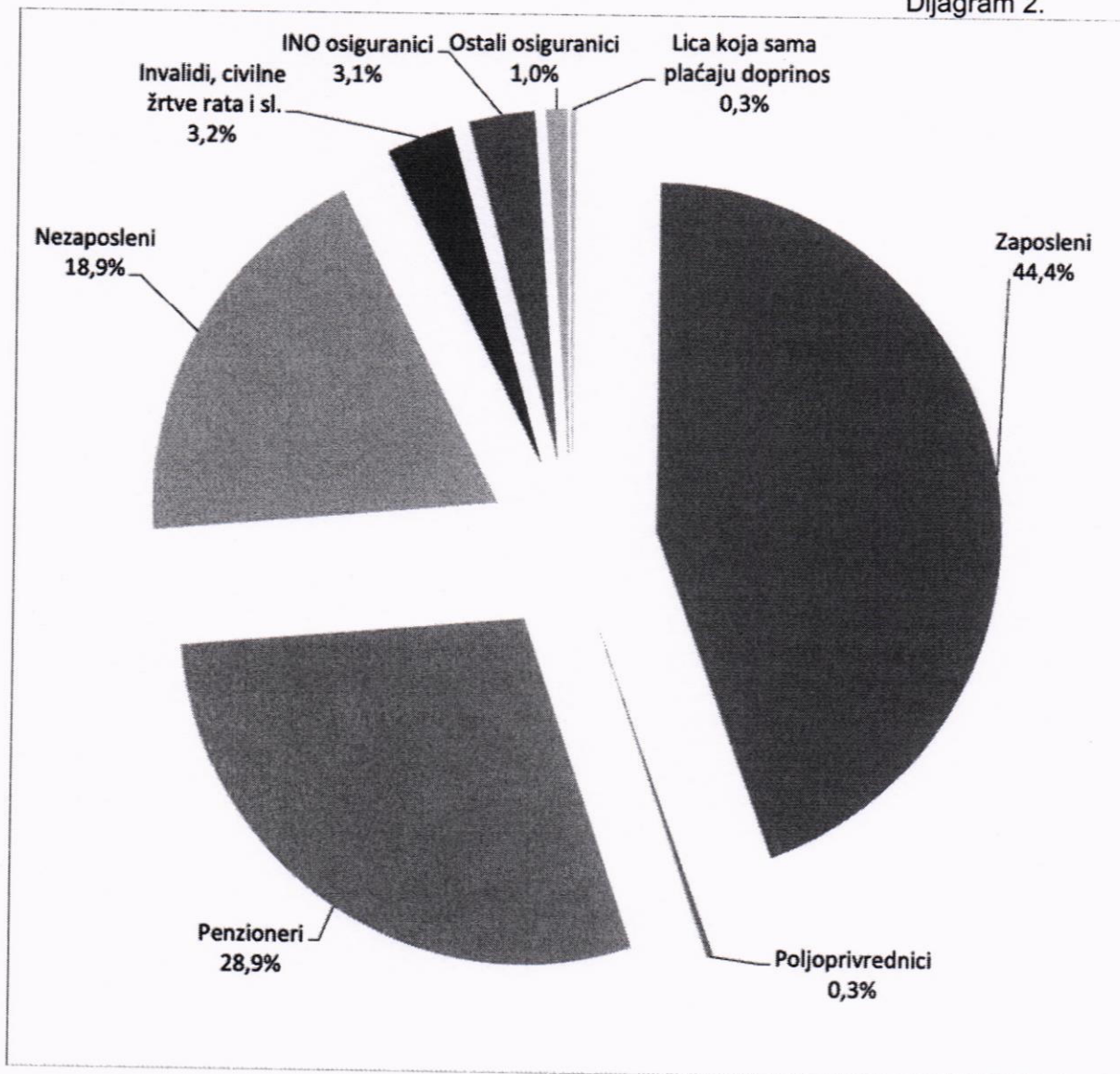
NR
OR

Diagram 1.

Pregled broja osiguranih lica po kategorijama osiguranja



Struktura osiguranika i članova obitelji osiguranika u ukupnom broju osiguranih osobe iskazana postotnim učešćem u 2020. godini prikazuje se na Dijagramu br.2 koji slijedi.
Dijagram 2.



Zdravstvenim osiguranjem na razini Federacije BiH u 2020. godini obuhvaćeno je 86,87% stanovništva, što je smanjenje za 0,95% u odnosu na 2019. godinu, zbog smanjenja broja osiguranih osoba za 25.611 i smanjenja broja stanovnika za 5.418.

Obuhvat zdravstvenim osiguranjem, u 2020. godini, po pojedinim kant./župan. je različit. U svim kant./župan., osim Bosansko-podrinjskog i Zapadno-hercegovačkog kant./župan., iskazano je smanjenje obuhvaća osiguranjem u odnosu na 2019. godinu, što je detaljnije prikazano u idućoj Tablici 1.

U tabelarnom pregledu br. 1 koji slijedi, prikazan je broj stanovnika, osiguranih osobe, postotak obuhvata stanovništva osiguranjem, po kant./župan. za 2018., 2019. i 2020. godinu.

Tablica 1

| KANTON/ ŽUPANIJA | BROJ STANOVNIKA | | | BROJ OSIGURANIH OSOBA | | | % OBUHVAT STANOVNIŠTVA ZDRAVSTVENIM OSIGURANJEM | | |
|------------------------------|------------------|------------------|------------------|-----------------------|------------------|------------------|--|--------------|--------------|
| | 2018. | 2019. | 2020. | 2018. | 2019. | 2020. | 2018. | 2019. | 2020. |
| Unsko-sanski | 269.280 | 267.874 | 266.535 | 192.859 | 185.340 | 180.675 | 71,62 | 69,19 | 67,79 |
| Posavska | 41.721 | 41.346 | 40.959 | 26.404 | 25.825 | 25.429 | 63,29 | 62,46 | 62,08 |
| Tuzlanski | 440.351 | 438.811 | 437.607 | 419.831 | 408.196 | 400.715 | 95,34 | 93,02 | 91,57 |
| Zeničko- dobojski | 359.350 | 358.292 | 357.275 | 337.567 | 333.918 | 329.846 | 93,94 | 93,20 | 92,32 |
| Bosansko- podrinjski | 23.290 | 23.041 | 22.778 | 23.893 | 25.063 | 24.903 | 102,59 | 108,78 | 109,33 |
| Srednje- bosanska | 250.825 | 249.879 | 249.062 | 210.945 | 208.231 | 205.021 | 84,10 | 83,33 | 82,32 |
| Hercegovačko -neretvanska | 217.765 | 216.970 | 216.248 | 185.409 | 182.954 | 181.407 | 85,14 | 84,32 | 83,89 |
| Zapadno- hercegovačka | 93.529 | 93.385 | 93.213 | 81.220 | 81.239 | 81.419 | 86,84 | 86,99 | 87,35 |
| Sarajevo | 419.414 | 420.496 | 421.555 | 428.051 | 427.269 | 423.779 | 102,06 | 101,61 | 100,53 |
| Kanton/Žup. 10 | 80.708 | 80.004 | 79.448 | 46.270 | 45.456 | 44.686 | 57,33 | 56,82 | 56,25 |
| Ukupno | 2.196.233 | 2.190.098 | 2.184.680 | 1.952.449 | 1.923.491 | 1.897.880 | 88,90 | 87,83 | 86,87 |

Postotak obuhvata stanovništva zdravstvenim osiguranjem se računa kao omjer broja osiguranih osoba (podaci kant./župan. zavoda zdravstvenog osiguranja) i broja stanovnika (podaci Federalnog zavoda za statistiku) i uobičajeno se, prethodnih godina, kretao ispod 100% obuhvaća tj. do maksimalnih 100% obuhvata.

U Bosansko-podrinjskom kantonu i u Kantonu Sarajevo u 2020., kao i u razdoblju 2016-2019. godina, evidentan je veći broj osiguranih osoba u odnosu na broj stanovnika, zbog čega je obuhvat stanovništva zdravstvenim osiguranjem veći od 100%, tj. veći je broj osiguranih osoba od broja stanovnika u navedenim kantonima.

Razlog ovome je što je Federalni zavod za statistiku koristio drukčiji način procjene broja stanovnika u Federaciji BiH. Korišten je tzv. koncept „uobičajenog stanovništva“ koji se koristio prilikom Popisa stanovništva, domaćinstava i stanova u BiH iz 2013. godine, a po kojem se osoba smatra stanovnikom onog mjesta u kojem sama ili sa članovima svog domaćinstva, provodi najveći dio svog vremena, odnosno dnevni odmor, neovisno od toga gdje ima prijavljeno prebivalište.

Pored navedenog, evidentna je fluktuacija stanovništva iz jednog kant./župan. u drugi, a specijalno prema Kantonu Sarajevo zbog dostupnosti zdravstvene zaštite, specijalno tercijarne razine, i većeg opsega prava na pojedine vidove zdravstvene zaštite (lijekovi na recept, ortopedska pomagala i dr.).

Broj stanovnika u Federaciji BiH je u 2020. godini manji za 5.418 ili 0,25% u odnosu na 2019. godinu, a smanjen je i broj osiguranih osoba i to za 25.611 ili 1,33%.

Što se tiče osnovice i stope doprinosa za obvezatno zdravstveno osiguranje, iste nisu ujednačene po kant./župan. ni za jednu kategoriju osiguranika, osim za uposlene kod poslodavaca.

Zakonom o doprinosima u Federaciji BiH, osnovice i stope doprinosa za uposlene kod poslodavaca su utvrđene jedinstveno za Federaciju BiH. Po ovom zakonu doprinos za zdravstveno osiguranje obračunava se na bruto plaću uposlenika po stopi od 16,5% (12,5%

na teret uposlenika i 4% na teret poslodavca). Za sve ostale kategorije osiguranika utvrđivanje osnovice i stope doprinosa je u nadležnosti kant./župan. vlasti.

Doprinos za zdravstveno osiguranje umirovljenika uplaćuje se po stopi od 1,2% na iznos isplaćene mirovine u Federaciji BiH, a sukladno aktu Vlade Federacije BiH iz 2004. godine. Federalni zavod PIO/MIO vrši uplatu doprinosa za sve umirovljenike u Federaciji BiH po stopi od 1,2%.

Za sve ostale kategorije osiguranika osnovice i stope doprinosa za zdravstveno osiguranje po kant./župan. su različito utvrđene.

Doprinos za nezaposlene prijavljene kod službi za zapošljavanje se po kant./župan. obračunava na različit način, što je detaljnije prikazano u Tablici broj 3. Privitka.

Doprinos za zdravstveno osiguranje nezaposlenih bi trebalo obračunavati po istom načelu u svim kant./župan. iz razloga što se sredstva koja ostvaruju kant./župan. zavodi za zapošljavanje osiguravaju iz doprinosa za osiguranje od nezaposlenosti pod jednakim uvjetima u svim kant./župan., jer se obračun doprinosa za nezaposlene vrši po istoj stopi na plaću uposlenih kod poslodavaca.

Osnovice i stope doprinosa za ostale kategorije osiguranika su, također, neujednačene, a utvrđivane su sukladno politici svakog kant./župan. u ovisnosti od stvarnog stanja u pojedinim kant./župan. po temelju veličine populacije, odnosno učešća pojedinih kategorija osiguranika i članova obitelji u ukupnoj strukturi osiguranih osoba, broja uposlenih i visine prosječnih plaća, kao i drugih činioca kojima se mjeri ekonomska moć kant./župan., odnosno kant./župan. zavoda zdravstvenog osiguranja i potrebnih sredstava za zdravstvenu zaštitu.

Odlukom o utvrđivanju osnovnog paketa zdravstvenih prava propisana je obveza za nadležne organe vlasti u kant./župan. da usuglase minimalne osnovice i stope doprinosa za zdravstveno osiguranje za one kategorije osiguranika koje su u nadležnosti zakonodavnih tijela kant./župan..

Iz prezentiranih podataka je vidljivo da do kraja 2020. godine stope i osnovice nisu usklađene.

Pregled osnovica i stopa doprinosa, po kant./župan., prikazan je u Tablici broj 3. Privitka.

U svezi naplativosti doprinosa može se, generalno, istaći činjenica da se ista ne može osigurati samo kontrolom nego je potrebno poduzimati i postupke prisilne naplate za one obveznike uplate doprinosa za koje se ustanovi da ne izmiruju ili neredovito izmiruju svoje obveze.

Zdravstvena djelatnost u Federaciji BiH se, suglasno Zakonu o zdravstvenoj zaštiti, provodi kao primarna, specijalističko-konsultativna i bolnička zdravstvena zaštita, te djelatnost javnog zdravstva.

Po novom Zakonu o zdravstvenoj zaštiti, zdravstvena djelatnost obuhvaća i komplementarno obavljanje alternativne medicine od strane zdravstvenih djelatnika na način i pod uvjetima utvrđenim tim zakonom.

Zdravstvena djelatnost se provodi u zdravstvenim ustanovama u javnom sektoru i u privatnoj praksi.

Zdravstvene ustanove (javne i privatne) i obuhvat privatnog sektora Obračunom sredstava u zdravstvu Federacije BiH u 2020. godini

U Federaciji BiH u 2020. godini registrirane su sljedeće zdravstvene ustanove u javnom sektoru:

- 3 sveučilišna klinička centra (Sarajevo, Tuzla i Mostar);
- 7 kant./žup. bolnica (Bihać, Orašje, Zenica, Goražde, Travnik, RMC Mostar i Livno);
- 8 općih bolnica (Sanski Most, Gračanica, Tešanj, Bugojno; Nova Bila, Jajce, Konjic, Prim dr Abdulah Nakaš Sarajevo);
- 2 specijalne bolnice (Psihijatrijska bolnica Sarajevo i Bolnica za TBC Travnik);
- 4 lječilišta (Bihać, Gradačac, Fojnica, Olovo);
- 12 zavoda za specifičnu zdravstvenu zaštitu.
- 80 domova zdravlja, sa organizacijskim jedinicama;
- 11 zavoda za javno zdravstvo (od kojih 1 na razini Federacije i 10 na razini kant./župan.) i
- 1 Zavod za transfuzijsku medicinu Federacije BiH (Sarajevo).

U momentu izrade ovog dokumenta nije bio dostupan podatak o broju JU ljekarni, sa pripadajućim organizacijskim dijelovima (depoima) u Federaciji BiH za 2020. godinu, i koji se preuzima od Federalnog zavoda za javno zdravstvo.

U privatnom sektoru pružaju se usluge razine opće medicine, stomatologije i specijalističko-konsultativne zdravstvene zaštite u ambulantama i poliklinikama.

U privatnom vlasništvu su registrirane slijedeće bolničke ustanove, i to specijalna bolnica "Medical institute Bayer" Tuzla, privatna zdravstvena ustanova „Plava bolnica“ Tuzla, privatna specijalna bolnica „Dr. Solaković“ Sarajevo, i „Centar za srce KM“ Sarajevo.

Prema podacima dostavljenim iz kant./župan. zavoda zdravstvenog osiguranja, u 2020. godini u Federaciji BiH je evidentirano ukupno 1.108 registrirana djelatnika u privatnom sektoru, što je za 120 djelatnika manje nego u 2019. godini.

Od 1.180 ukupno registriranih privatnih djelatnika u Federaciji BiH u 2020. godini, njih 1.008 je dostavilo podatke za Obračun sredstava u zdravstvu za 2020. godinu, odnosno 91% od ukupnog broja registriranih, tj. 100 privatnika nije dostavilo podatke za 2020. godinu.

Tako je u 2020. godini zabilježen obuhvat privatnog sektora u Federaciji BiH od 91% i koji je do sada najveći ikada zabilježen, dok se u prethodnim godinama kretao od 48% do maksimalno 84%. Glavni razlog ovome je najveći ikada zabilježen obuhvat privatnika u Kantonu Sarajevo koji je u 2020. godini iznosio 92%, dok je isti npr. u 2014. godini iznosio tek 43%. Također, ostvarenje 100%-nog obuhvata privatnog sektora u pojedinim kant./župan. doprinijelo je iskazivanju najvećeg obuhvata privatnog sektora u Federaciji BiH.

Nisu poznati razlozi zbog kojih zdravstveni djelatnici u privatnom sektoru ne dostavljaju podatke, posebice zbog činjenice što je privatni sektor izjednačen sa javnim zdravstvenim ustanovama, a što podrazumijeva i zakonske obveze vezane za evidencije i izvještavanje koje uključuju i obveze za dostavu podataka za Obračun sredstava u zdravstvu.

Od ukupnog broja registriranih privatnih djelatnika u Federaciji BiH, podatke za 2020. godinu nije dostavilo njih 100 ili 9%, od kojih najveći broj od 30 se odnosi na Kanton Sarajevo, 25 se odnosi na Srednje-bosanski kant./župan., 21 na Tuzlanski kanton itd.

Napominjemo da je dostavljanje ovih podataka zakonska obveza utvrđena Zakonom o evidencijama u oblasti zdravstva („Sl. novine Federacije BiH“, br. 37/12). Temeljem ovog zakona donijeti su Pravilnik o obliku i sadržaju osnovne medicinske dokumentacije („Sl. novine Federacije BiH“, br. 61/18), Pravilnik o obliku, sadržaju i načinu vođenja individualnih izvještajnih tiskanica i drugih pomoćnih tiskanica za vođenje evidencija („Sl. novine Federacije BiH“, br. 61/18), kao i Pravilnik o načinu i rokovima dostavljanja, kao i obliku i formi zbirnih izvještajnih tiskanica („Sl. novine Federacije BiH“, br. 61/18). Suglasno članku 6. citiranog zakona, zdravstvene ustanove i nositelji privatne prakse kao i druge pravne i fizičke osobe koja u okviru svoje djelatnosti obavljaju poslove iz oblasti zdravstva dužni su

voditi evidencije sukladno ovim zakonom, propisima donesenim na temelju ovog zakona, kao i Zakonom o zdravstvenoj zaštiti ("Sl.novine Federacije BiH", br. 46/10). Navedeni subjekti smatraju se izvještajnim jedinicama koje su dužne voditi i evidencije iz oblasti zdravstvenog osiguranja i dostavljati ih nadležnom zavodu za zdravstveno osiguranje sukladno ovom zakonu, propisima donesenim na temelju ovog zakona, kao i Zakonom o zdravstvenoj zaštiti i Zakonom o zdravstvenom osiguranju. Kontrolu provedbe ovog zakona obavljaju nadležne zdravstvene inspekcije suglasno čl. 65.-69. citiranog Zakona.

Pregled broja zdravstvenih djelatnika u privatnom sektoru, po kant./župan. i godinama za razdoblje 2018. do 2020. godina, prikazan je u idućoj Tablici 2.

Tablica 2

| r. br. | KANTON / ŽUPANIJA | Registrirane privatne zdravstvene ustanove | | | Privatne zdravstvene ustanove koje su dostavile podatke za obračun | | | Učešće privatnih zdravstvenih ustanova | | |
|--------|--------------------------|--|-------------|-------------|--|-------------|-------------|--|------------|------------|
| | | 2018. | 2019. | 2020. | 2018. | 2019. | 2020. | 2018. | 2019. | 2020. |
| 1. | UNSKO-SANSKI | 122 | 119 | 122 | 111 | 112 | 118 | 91% | 94% | 97% |
| 2. | POSAVSKA | 20 | 20 | 23 | 17 | 17 | 19 | 85% | 85% | 83% |
| 3. | TUZLANSKI | 205 | 219 | 189 | 177 | 193 | 168 | 86% | 88% | 89% |
| 4. | ZENIČKO-DOBOJSKI | 157 | 155 | 158 | 129 | 138 | 158 | 82% | 89% | 100% |
| 5. | BOSANSKO-PODRINJSKI | 5 | 5 | 5 | 5 | 5 | 5 | 100% | 100% | 100% |
| 6. | SREDNJE-BOSANSKA | 107 | 102 | 96 | 74 | 64 | 71 | 69% | 63% | 74% |
| 7. | HERCEGOVAČKO-NERETVANSKA | 87 | 84 | 84 | 77 | 66 | 72 | 89% | 79% | 86% |
| 8. | ZAPADNO-HERCEGOVAČKA | 53 | 52 | 57 | 49 | 50 | 53 | 92% | 96% | 93% |
| 9. | SARAJEVO | 449 | 451 | 354 | 346 | 370 | 324 | 77% | 82% | 92% |
| 10. | KANTON/ŽUP. 10 | 20 | 21 | 20 | 20 | 21 | 20 | 100% | 100% | 100% |
| | UKUPNO | 1225 | 1228 | 1108 | 1005 | 1036 | 1008 | 82% | 84% | 91% |

Iz podataka prikazanih u Tablici 2., vidljivo je da je postotak djelatnika u privatnom sektoru koji dostavljaju podatke za Obračun različit po kant./župan..

S obzirom da je Obračun sredstava u zdravstvu Federacije BiH dokument u kojem se obrađuju i iskazuju razni podaci, to je veoma značajno osigurati podatke iz kompletnog privatnog sektora, jer se samo tako sa sigurnošću može utvrditi kolika je ukupna zdravstvena potrošnja i kolika su potrebna sredstva da bi se osigurala potpuna zdravstvena zaštita.

I pored utvrđene zakonske obveze i apela upućenih privatnom sektoru, a na temelju spiska privatnih djelatnika koji nisu dostavili podatke, može se zaključiti da se radi o velikom broju specijalističkih djelatnosti u kojima se pružaju složene i skupe zdravstvene usluge, odnosno u kojima se ostvaruju i značajna sredstva, a nisu obuhvaćena u ukupnoj zdravstvenoj potrošnji. Bez potpunih podataka o radu i poslovanju zdravstvenog sektora kao cjeline, uključujući i privatni sektor, nije moguće dati valjanu analizu koja može poslužiti za kreiranje

zdravstvene politike u Federaciji BiH, a posebice po pitanju nabavki i ugovaranja pružanja zdravstvenih usluga.

Financiranje zdravstvene zaštite i drugih prava iz obvezatnog zdravstvenog osiguranja se po kant./župan. vrši po različitim modelima, a što je uvjetovano visinom sredstava koja ostvaruju zavodi zdravstvenog osiguranja i zdravstvenom politikom na razini kant./župan..

Zakonom o zdravstvenom osiguranju je propisano da mjerila i kriterije za ugovaranja zdravstvene zaštite utvrđuje nadležni kant./župan. organ vlasti na prijedlog kant./župan. zavoda zdravstvenog osiguranja, ali Odlukom o osnovnom paketu je propisana obveza donošenja Jedinstvene metodologije kojom se bliže utvrđuju kriteriji i mjerila za ugovaranja između nadležnog zavoda zdravstvenog osiguranja i zdravstvenih ustanova.

Međutim, ugovaranja pružanja usluga zdravstvene zaštite po Jedinstvenoj metodologiji još uvijek se ne primjenjuje u svim kant./župan..

Pojedini kant./župan. zavodi zdravstvenog osiguranja su financiranje zdravstvene zaštite vršili na bazi godišnjih programa definiranih sukladno standardima i normativima zdravstvene zaštite, a neki su pružanje usluga zdravstvene zaštite ugovarali sa zdravstvenim ustanovama na temelju paušalno utvrđenog proračuna baziranog na historijskom trošku i to po temelju rada i materijalnih troškova.

Razina i opseg prava osiguranih osoba, kao i dostupnost i kakvoća zdravstvene zaštite je u direktnoj ovisnosti od načina financiranja, te bi bilo nužno uspostaviti jedinstven sustav financiranja u cilju ujednačavanja prava osiguranih osoba na zdravstvenu zaštitu na području cijele Federacije BiH. Zavodi zdravstvenog osiguranja su u 2020. godini zaključivali ugovore o pružanju zdravstvenih usluga uglavnom sa zdravstvenim ustanovama u javnom sektoru.

Sa zdravstvenim djelatnicima u privatnom sektoru kant./župan. zavodi zdravstvenog osiguranja uglavnom su zaključivali ugovore najviše sa privatnim ljekarnama o nabavci i izdavanju lijekova na recept, a manjim dijelom poliklinikama u privatnom vlasništvu i to za pružanje određenih zdravstvenih usluga koje se ne pružaju u zdravstvenim ustanovama u javnom sektoru ili se pružaju neblagovremeno, odnosno sa dužim rokom čekanja.

Cijene zdravstvenih usluga u privatnom sektoru su u većini slučajeva veće nego cijene iz Tarife zdravstvenih usluga po kojima se obračunavaju pružene zdravstvene usluge na teret obvezatnog zdravstvenog osiguranja. I pored toga broj korisnika zdravstvenih usluga koje se pružaju u privatnom sektoru je u stalnom porastu iz razloga što je pružanje zdravstvenih usluga u privatnom sektoru brže, jednostavnije i za pacijenta komfornije.

Tarifa zdravstvenih usluga je zastarjela i mnoge zdravstvene usluge koje su u zadnje vrijeme uvedene u programe zdravstvene zaštite odnosno koje zdravstvene ustanove pružaju, nisu obuhvaćene Tarifom.

Krajem 2014. godine donešena je nova Nomenklatura zdravstvenih usluga koja se primjenjuje od 01.01.2015. godine, a imenovana je radna skupina za utvrđivanje Tarife zdravstvenih usluga po novoj Nomenklaturi. Međutim, Nomenklatura usluga zdravstvene zaštite donesena je bez utvrđenog normativa vremena što je jedan od najznačajnijih elemenata za utvrđivanje cijena zdravstvenih usluga. Od strane Federalnog ministarstva zdravstva imenovana je Radna skupina za praćenje primjene standarda i normativa zdravstvene zaštite, kao i Nomenklature usluga zdravstvene zaštite.

U 2020. godini nastavljene su, sukladno raspoloživim ljudskim kapacitetima, aktivnosti na izradi nove Tarife zdravstvenih usluga u Federaciji BiH.

Zdravstvene ustanove nisu, na zadovoljavajući način, uspostavile sustav evidentiranja i praćenja troškova po vrsti bolesti i vrsti zdravstvenih usluga niti po kategorijama osiguranih osoba, jer većina zdravstvenih ustanova nije ni informatički dostatno opremljena.

Uposleni u zdravstvu Federacije BiH u 2020. godini

U zdravstvenom sektoru Federacije BiH, u 2020. godini bilo je ukupno 34.144 uposlenih što je za 2% ili 674 uposlenih više u odnosu na 2019. godinu.

Od ukupnog broja uposlenih u zdravstvenom sektoru Federacije BiH:

- u zdravstvenim ustanovama (javnim i privatnim) je 33.273 uposlenika što čini 97,45% ukupnog broja uposlenih u zdravstvenom sektoru Federacije BiH. Od navedenog broja:
 - u javnim zdravstvenim ustanovama je 28.184 uposlenika, što je povećanje od 2,09% ili 576 uposlenika u odnosu na 2019. godinu,
 - u privatnom sektoru 5.089 uposlenika, što je povećanje od 1,7% ili 85 uposlenika u odnosu na 2019. godinu,
- u zavodima zdravstvenog osiguranja (federalnom i kant./župan.) radi 871 uposlenika ili 2,55% od ukupnog broja uposlenih u zdravstvenom sektoru Federacije BiH, što je povećanje za 1,5% ili za 13 uposlenika u odnosu na 2019. godinu.

Od ukupnog broja uposlenih u zdravstvenim ustanovama, uposlenika zdravstvene struke je 25.309 ili 76,06%, a administrativnih, tehničkih i ostalih nemedicinskih djelatnika je 7.964 ili 23,94%.

Broj uposlenih u zdravstvenim ustanovama u 2020. godini je povećan za 2% ili 661 uposlenika u odnosu na 2019. godinu, s tim što je broj medicinskih djelatnika povećan za 2% ili njih 625, a administrativnih i tehničkih djelatnika bilježi povećanje za 0,5% ili njih 36.

Brojčano povećanje broja zdravstvenih djelatnika u 2020. u odnosu na 2019. godinu evidentirano je kod zdravstvenih djelatnika srednje stručne spreme za 216, doktora medicine za 143, ostalih zdravstvenih djelatnika visoke spreme za 111, doktora stomatologije za 75, farmaceuta za 72, farmaceuta-specijalista za 66, ostalih zdravstvenih djelatnika za 61 itd.

Brojčano smanjenje broja zdravstvenih djelatnika u 2020. u odnosu na 2019. godini bilježi se kod doktora medicine-specijalista i subspecijalista za 91, zdravstvenih djelatnika više stručne spreme za 22, i doktora stomatologije-specijalista za 20.

U strukturi uposlenih administrativne i tehničke struke najveće povećanje je iskazano kod ostalih djelatnika za njih 42 ili 1,4%, zatim kod VSS za njih 29 ili 2,9%, te kod VSS za njih 9 ili 4,9%. Smanjen je broj djelatnika sa SSS za 1,4% ili njih 32, i kvalificiranih djelatnika za 1,2% ili njih 13.

Raspoloživi podaci o broju uposlenih u privatnom sektoru se ne mogu elaborirati iz razloga što određen broj liječnika ima zasnovan stalni radni odnos u javnim zdravstvenim ustanovama, a kod privatnih djelatnika su angažirani po ugovoru o djelu ili samostalno obavlja privatnu praksu kroz dopunsku djelatnost.

U zavodima zdravstvenog osiguranja ukupan broj uposlenih u 2020. godini je povećan u odnosu na 2019. godinu za 13 uposlenika.

Pregled broja uposlenih dat je u Tablici 11. Privitka.

Od 2013. godine u Obračunu se iskazuju i podaci o broju dana bolovanja po osnovama bolovanja. Na temelju dostavljenih podataka, u 2020. godini je evidentirano ukupno 1.978.892 dana bolovanja (što je za 141.307 dana bolovanja više u odnosu na 2019. godinu), od kojih najveći dio od 1.206.822 čine bolovanja po temelju bolesti (što je za 29.241 dana bolovanja više u odnosu na 2019. godinu), 391.814 po temelju trudnoće i porođaja (što je za 47.405 dana bolovanja manje u odnosu na 2019. godinu), i 380.256 po temelju drugih osnova bolovanja (što je za 159.471 dana bolovanja više u odnosu na 2019. godinu). Ove podatke ne treba smatrati potpuno točnim i konačnim, s obzirom da u većini kant./župan. privatni sektor nije dostavio podatke o bolovanju, a kakvoća podataka o bolovanju dijela privatnog sektora koji je dostavio podatke ne može se smatrati pouzdanim. Također, DZ Kantona Sarajevo nije dostavio podatke za 2020. godinu i pored upućenih niza dopisa i urgencija za dostavu ovih podataka. Ne posjedujemo ostale analitičke podatke u svezi bolovanja (po MKB, dobnoj, spolnoj klasifikaciji i dr.).

5. Obračun sredstava u zdravstvu za 2020. godinu

Obračunom sredstava u zdravstvu za 2020. godinu prikazani su konsolidirani podaci o ukupno ostvarenim i utrošenim sredstvima u zdravstvenom sektoru Federacije BiH (zavodima zdravstvenog osiguranja i zdravstvenim ustanovama javnim i privatnim), sa usporednim podacima za 2019. godinu.

Podaci o ostvarenim sredstvima prikazani su po izvorima sredstava i to posebice za sredstva ostvarena u obvezatnom zdravstvenom osiguranju i sredstva ostvarena van obvezatnog zdravstvenog osiguranja.

Ukupna potrošnja u zdravstvu Federacije BiH u ovom obračunu za 2020. godinu prikazana je na dva načina i to:

- po namjenama prema vrsti i razinama zdravstvene zaštite, te drugim pravima iz osnova obvezatnog zdravstvenog osiguranja i
- prema vrsti troškova iskazanih po ekonomskoj klasifikaciji.

Radi boljeg uvida u poslovanje zdravstvenog sektora kao cjeline odnosno pojedinačno u oblasti zdravstvenog osiguranja i zdravstva u funkciji pružanja zdravstvene zaštite, podaci o financijskom rezultatu u poslovanju iskazani su kao konsolidirani za cijeli zdravstveni sektor i posebice za zavode zdravstvenog osiguranja i zdravstvene ustanove.

Konsolidirani podaci za Federaciju BiH iskazani su na tiskanicama obračuna ukupnih sredstava koji čine privitke ovog Obračuna. U cilju sagledavanja situacije u svakom kant./župan. pojedinačno i mogućnosti kompariranja po temelju uspostavljenih indikatora, pored konsolidiranih podataka za razinu Federacije u privitku se dostavljaju i podaci pojedinačno za svaki kant./župan..

Na temelju prezentiranih podataka u ovom Obračunu, moguće je sagledati ukupnu financijsku situaciju, kao i tokove novca u zdravstvu Federacije BiH, osim dijela privatnog sektora koji ovim obračunom nije obuhvaćen. Procjenjuje se da su sredstva koja građani izdvajaju iz "džepa" za pružene zdravstvene usluge u privatnom sektoru znatno veća od iskazanih u ovom obračunu.

Korisnici podataka i informacija iz ovog obračuna, a posebice poslanici u Parlamentu Federacije BiH kojima se isti dostavlja na razmatranje i usvajanje, imaju mogućnost cjelovitog sagledavanja problema vezanih za funkcioniranje zdravstvenog sektora, a time i donošenja odgovarajućih odluka na poboljšanje stanja i funkcioniranju zdravstvenog sektora kao cjeline kao i svakog njegovog dijela promatrano po djelatnostima, teritorijalnom načelu, obliku vlasništva i sl.

Pored podataka o ostvarenim i utrošenim sredstvima, prikazani su i konsolidirani podaci o ukupnom kapitalu, stanju stalnih sredstava, nenaplaćenim potraživanjima i neizmirenim obavezama prema dobavljačima preko 60 dana, sa 31.12.2020. godine. Ovi podaci prikazani su u Tablici 9. Privitka.

5.1. Ukupno ostvarena sredstva u zdravstvu FBiH u 2020. godini

U zdravstvu Federacije BiH u 2020. godini ostvarena su ukupna sredstva u iznosu od 2.236.790.156 KM (tab.5 privitka) i veća su za 1,9% ili 42.450.949 KM u odnosu na 2019. godinu. Ova sredstva se sastoje od:

- ukupnih prihoda iz obvezatnog zdravstvenog osiguranja ostvarenih u kant./župan. i u Zavodu zdravstvenog osiguranja i reosiguranja Federacije BiH u iznosu od 1.565.596.166 KM, od čega se 1.382.246.197 KM odnosi na ukupne prihode iz obvezatnog zdravstvenog osiguranja ostvarene u kant./župan., a 183.349.969 KM na ukupne prihode ostvarene u Zavodu zdravstvenog osiguranja i reosiguranja Federacije BiH.
Ovi prihodi su za 1,3% ili 20,3 mil. KM manji u odnosu na 2019. godinu zbog, najvećim dijelom, smanjenja prihoda od ino naknada u iznosu od 10,5 mil. KM kao i zbog smanjenja prihoda od doprinosa za obvezatno zdravstveno osiguranje u svim zavodima zdravstvenog osiguranja u Federaciji BiH u iznosu od 7,9 mil. KM, i
- ukupnih prihoda ostvarenih izvan obvezatnog zdravstvenog osiguranja u Federaciji BiH u iznosu od 671.193.990 KM, od čega je 251.421.234 KM ostvareno u zdravstvenim ustanovama u javnom sektoru u Federaciji BiH, a 419.772.756 KM u zdravstvenim ustanovama u privatnom sektoru u Federaciji BiH.
Ovi prihodi su za 10,3% ili 42,4 mil. KM veći u odnosu na ostvarene u 2019. godini i to zbog:
 - većeg ostvarenja prihoda van obvezatnog zdravstvenog osiguranja u privatnom sektoru, i to za 8,2% ili 31,8 mil. KM, od čega najviše izravnih plaćanja pravnih i fizičkih osoba i to za 25,9 mil. KM, te ostalih prihoda za 14% ili 5,4 mil. KM, i
 - većeg ostvarenja prihoda van obvezatnog zdravstvenog osiguranja u zdravstvenim ustanovama u javnom sektoru, i to za 14,08% ili za 31 mil. KM, od čega najviše prihoda po temelju donacija za 90,1% ili za 20,5 mil. KM, zatim prihoda iz proračuna i to za 43,56% ili za 15,7 mil. KM, te ostalih prihoda za 12,54% ili za 5,3 mil. KM. Istodobno, bilježi se smanjenje izravnih plaćanja pravnih i fizičkih osoba za 8,93% ili za 10,6 mil. KM.

Prihodi od doprinosa iz obvezatnog zdravstvenog osiguranja u Federaciji BiH (bez prihoda od ino naknada i prihoda od detašmana) ostvareni su u 2020. godini u svim zavodima zdravstvenog osiguranja u Federaciji u iznosu od 1.441.936.200 KM (tab. 5 privitka, r.br.1.1+r.br.2.1.1.) i manji su za 0,55% ili 7.995.056 KM u odnosu na 2019. godinu, od čega je:

- u svim kant./župan. zavodima zdravstvenog osiguranja ostvareno 1.290.414.114 KM što je za 0,5% ili za 6.069.053 KM manje u odnosu na 2019. godinu,
- u Zavodu zdravstvenog osiguranja i reosiguranja Federacije BiH ostvareno 151.522.086 KM što je za 1,3% ili za 1.926.003 KM manje u odnosu na 2019. godinu.

Epidemija virusa je u 2020. godini imala značaj utjecaj na ukupna privredna kretanja u Federaciji BiH u smislu smanjenja svih značajnijih ekonomskih parametara, i posebice je:

- ostvarila negativan efekt smanjenjem broja uposlenih u Federaciji BiH u odnosu na 2019. godinu i to, prema evidencijama kant./župan. zavoda zdravstvenog osiguranja (tab. 2 privitka), za njih 12.861 ili za 2,40%, što je, posljedično, dovela do smanjenja prihoda od doprinosa za obvezatno zdravstveno osiguranje za ovu kategoriju osiguranih osoba,
- dovela do značajnog povećanja prihoda van obvezatnog zdravstvenog osiguranja u javnom sektoru za 31 mil. KM, od čega najviše povećanja prihoda po temelju donacija, zatim prihoda iz proračuna i ostalih prihoda, uz istodobno smanjenje

izravnih plaćanja. Povećanje prihoda van obvezatnog zdravstvenog osiguranja bilježi se, također, i u privatnom sektoru za 31,8 mil. KM, od čega najviše izravnih plaćanja.

Ilustrirani podaci o značajnom povećanju prihoda van obvezatnog zdravstvenog osiguranja u Federaciji BiH u 2020. u odnosu na 2019. godinu za 10,3% ili za 62,8 mil. KM, indiciraju da su u Federaciji BiH u borbi protiv epidemije virusa korona u 2020. godini:

-fizička i pravna lica više trošili, tj. u većem iznosu su izvršili direktna plaćanja u privatnom sektoru i to za 25,9 mil. KM, te su u ovom sektoru uz bilježenje povećanja ostalih prihoda za 14% ili za 5,4 mil. KM, ukupna ostvarena sredstva van obvezatnog zdravstvenog osiguranja u privatnom sektoru veća za 8% ili za 31,8 mil. KM.

U svezi privatnog sektora posebice treba naglasiti činjenicu da je u Obračunu za 2020. godinu zabilježen najveći obuhvat privatnog sektora ikada i koji je iznosio 91%, tj. samo 100 privatnika nije dostavilo podatke za 2020. godinu. Usporedbe radi, u 2011. godini čak 326 privatnika nisu bila dostavila podatke za Obračun za 2011. godinu. Ova činjenica je, također, doprinijela iskazivanju potpunijih podataka privatnog sektora u Federaciji BiH za 2020. godinu u odnosu na ranije godine, a pretpostavlja se da su inspekcije sa razine kant./župan., sukladno svojim ovlaštenjima, značajno doprinijele iskazivanju točnijih i potpunijih podataka od strane privatnog sektora. Kao dokaz ovome, potrebno je navesti inspekciju iz Zeničko-dobojskog kantona koja je nekoliko puta telefonski kontaktirala Federalni zavod osiguranja i reosiguranja u cilju dobivanja informacija o rokovima i ostalim uvjetima dostave podataka za Obračun za 2020. godinu od strane privatnog sektora ovog kantona. Navedeno je dovelo do toga da je obuhvat privatnog sektora u ovom kantonu za 2020. godinu prvi put bio 100%, i koji u skoro svim ostalim kantonima bilježi povećanje, od čega posebice treba spomenuti povećanje obuhvata u privatnom sektoru Srednje-bosanskog kant./župan. za 11%, zatim u Hercegovačko-neretvanskoj kant./župan. za 7% itd., i

-fizička i pravna lica manje trošili, tj. u manjem iznosu su izvršili direktna plaćanja u javnom sektoru i to za 10,6 mil. KM, te se u ovom sektoru uz bilježenje povećanja prihoda iz proračuna za 15,7 mil. KM, povećanje prihoda po temelju donacija za 20,5 mil. KM i povećanje ostalih prihoda za 5,3 mil. KM, ukupna ostvarena sredstva van obvezatnog zdravstvenog osiguranja u javnom sektoru veća za 14,1% ili za 31 mil. KM.

Ukupni prihodi u svim kant./župan. zavodima zdravstvenog osiguranja u 2020. godini ostvareni su u iznosu od 1.342.758.983 KM (tab. 5.1 pravitka) i manji su za 1,4% ili za 19.287.979 KM u odnosu na ostvarene u 2019. godini. Istodobno, bilježi se, promatrajući zbirno sve kant./župan. zavode zdravstvenog osiguranja, smanjenje prihoda iz svih izvora.

U ukupnim prihodima kant./župan. zavoda zdravstvenog osiguranja, najveće je učešće prihoda od doprinosa (čine 96,10% ukupnih prihoda) koji su u 2020. godini iznosili 1.290.414.113 KM što je za 0,5% ili za 6.069.054 KM manje u odnosu na 2019. godinu.

U ovim prihodima najznačajnije je iskazano smanjenje prihoda od doprinosa uposlenih za 9,4 mil. KM, dok se povećanje prihoda od doprinosa bilježi kod ostalih kategorija osiguranih osoba, od čega najznačajnije kod prihoda od doprinosa umirovljenika za 2,7 mil. KM, zatim kod prihoda od doprinosa za nezaposlene za 1,8 mil. KM, itd.

Prihodi od naknada ino nosilaca ostvareni u zavodima zdravstvenog osiguranja u Federaciji BiH u 2020. godini iznosili su 33.833.861 KM i manji su za 23,71% ili za 10,5 mil. KM u odnosu na 2019. godinu.

Prihodi po temelju osobnog učešća osiguranih osoba u 2020. godini iznosili su 24.980.498 KM i manji su za 9,79% ili za 2,7 mil. KM u odnosu na 2019. godinu.

Prihodi iz proračuna ostvareni u obvezatnom zdravstvenom osiguranju u 2020. godini iznosili su 52.658.467 KM i veći su za 3,6 mil. KM u odnosu na ostvarene u 2019. godini. Ovi prihodi se sastoje od prihoda iz proračuna ostvarenih u svim kant./župan. zavodima zdravstvenog osiguranja u iznosu od 366.778 KM, od prihoda iz proračuna ostvarenih u svim zdravstvenim

ustanovama (javnim i privatnim) u Federaciji BiH u iznosu od 22.201.943 KM, te od prihoda koje je Zavod zdravstvenog osiguranja ostvario iz Proračuna Federacije BiH u iznosu od 30.089.746 KM.

Ostali prihodi ostvareni u obvezatnom zdravstvenom osiguranju u 2020. godini iznosili su 12.187.141 KM i manji su za 18,7% ili za 2,8 mil. KM u odnosu na 2019. godinu. Od ovih prihoda 2.019.020 KM je ostvareno u svim kant./župan. zavodima zdravstvenog osiguranja, 8.429.984 KM je ostvareno u svim zdravstvenim ustanovama (javnim i privatnim) u Federaciji BiH, a 1.738.137 KM je ostvareno u Zavodu zdravstvenog osiguranja i reosiguranja Federacije BiH u što su uključeni prihodi od detašmana u iznosu od 661.912 KM.

U strukturi prihoda ostvarenih u obvezatnom zdravstvenom osiguranju, najveći dio od 92,10% čine prihodi od doprinosa za obvezatno zdravstveno osiguranje ostvarenih u Federaciji BiH, a prihodi iz svih drugih izvora sudjeluju samo sa 7,9%.

Kao i u prethodnim godinama, evidentna je nesrazmjera učešća broja osiguranih osoba i visine prihoda prema kategorijama osiguranja, a što ilustriraju slijedeći podaci:

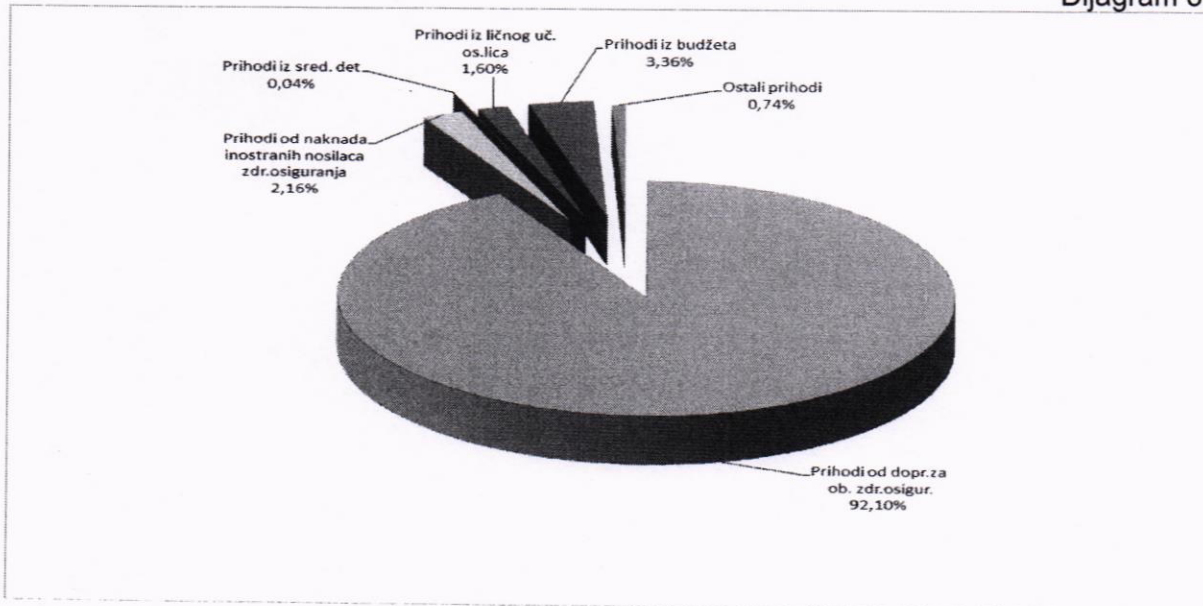
- osiguranici uposleni kod poslodavaca u ukupnom broju osiguranika sudjeluju sa 40,82%, a u prihodima od doprinosa sa 95,43%;
- osiguranici umirovljenici u ukupnom broju osiguranika sudjeluju sa 33,72%, a u prihodima od doprinosa sa 1,73%;
- osiguranici nezaposleni prijavljeni na osiguranje u ukupnom broju osiguranika sudjeluju sa 17,83%, a u prihodima od doprinosa sa 1,53%;
- ostale kategorije osiguranika sudjeluju u ukupnom broju osiguranika sa 7,63%, a u ukupnim prihodima od doprinosa sa 1,31% itd.

Kako je vidljivo iz navedenih podataka, sredstva za zdravstvenu zaštitu koja se osiguravaju iz doprinosa za obvezatno zdravstveno osiguranje, najvećim dijelom od 95,43% se osiguravaju od doprinosa uposlenih kod poslodavaca kojih je u strukturi osiguranika 40,82%, dok sve ostale kategorije osiguranika, a koji čine 59,18% u strukturi osiguranika, sudjeluju sa 4,57% prihoda, a što je simbolično u odnosu na prava koja se obezbjeđuju tim sredstvima.

Iz navedenog proizilazi da najveći teret u obezbjeđivanju sredstava za zdravstvenu zaštitu snose uposleni kod poslodavaca, tako da svaka promjena koja se odnosi na ovu kategoriju osiguranika kao što je npr. broj uposlenih kod poslodavaca, visine plaća, visina stope doprinosa, se u najvećoj mjeri odražava i na visinu sredstava koja se ostvaruju po temelju doprinosa za zdravstveno osiguranje, a time i na ukupna sredstva u zdravstvu od kojih, između ostalog, ovisi opseg zdravstvenih prava i kakvoća zdravstvene zaštite.

Struktura prihoda ostvarenih iz obvezatnog zdravstvenog osiguranja u Federaciji BiH u 2020. godini prikazuje se idućim dijagramom 3.

Dijagram 3



Zdravstvene ustanove (u javnom i privatnom sektoru) u Federaciji BiH ostvaruju i značajan iznos sredstava izvan obvezatnog zdravstvenog osiguranja.

U 2020. godini u Federaciji BiH ukupno ostvarena sredstva izvan obvezatnog zdravstvenog osiguranja iznosila su 671.193.990 KM i bilježe značajno povećanje od 10,3% ili za 62,8 mil. KM u odnosu na 2019. godinu. Razlozi značajnog povećanja ovih prihoda u 2020. u odnosu na ostvarene u 2019. godini obrazloženi su u ranijem dijelu ovog dokumenta.

Od ukupnih sredstava ostvarenih izvan obvezatnog zdravstvenog osiguranja, u zdravstvenim ustanovama u javnom sektoru ostvareno je 251.421.234 KM što predstavlja rast za 14,1% ili za 31 mil. KM u odnosu na 2019. godinu, a u privatnom sektoru, koji je obuhvaćen ovim obračunom, ostvareno je 419.772.756 KM što predstavlja rast za 8,2% ili za 31,8 mil. KM u odnosu na 2019. godinu.

Ukupni prihodi ostvareni u 2020. godini u privatnom sektoru iznosili su 586.358.959 KM, od kojih je 166.586.203 KM ostvareno iz obvezatnog zdravstvenog osiguranja, a 419.772.756 KM je ostvareno izvan obvezatnog zdravstvenog osiguranja.

Prihodi ostvareni u privatnom sektoru čine 26,2 % ukupno ostvarenih sredstava u zdravstvu Federacije BiH. Prihodi koje ostvaruje privatni sektor iz obvezatnog zdravstvenog osiguranja najvećim dijelom se odnose na financiranje nabavke i izdavanja lijekova na recept i manjim dijelom po temelju pružanja zdravstvenih usluga na temelju ugovora zaključenih sa kant./župan. zavodima zdravstvenog osiguranja.

Detaljan pregled ukupno ostvarenih sredstava prikazan je u Tablici br.5 Privitka, a pregled prihoda iz obvezatnog zdravstvenog osiguranja, po kant./župan., prikazan je u Tablici 5.1 Privitka.

U Tablici 3. koja slijedi prikazana je struktura ukupno ostvarenih sredstava po izvorima u 2018., 2019. i 2020. godini.

Tablica 3.

| r. br. | Izvori sredstva | 2018. | | 2019. | | Ind 2019/2018 | 2020. | | Ind 2020/2019 |
|--------|---|----------------------|-------------|----------------------|-------------|---------------|----------------------|-------------|---------------|
| | | Iznos u KM | % uč. | Iznos u KM | % uč. | | Iznos u KM | % uč. | |
| I | Sredstva ostvarena u javnom sektoru zdravstva | | | | | | | | |
| 1 | Sredstva od doprinosa za zdr.osiguranje * | 1.411.643.220 | 67,9 | 1.494.833.077 | 68,1 | 105,9 | 1.476.431.972 | 66,0 | 98,8 |
| 2 | Sredstva iz proračuna | 83.736.243 | 4,0 | 85.218.152 | 3,9 | 101,8 | 104.629.597 | 4,7 | 122,8 |
| 3 | Sredstva osobnog učešća osiguranih osoba | 27.958.538 | 1,3 | 27.691.382 | 1,3 | 99,0 | 24.980.498 | 1,1 | 90,2 |
| 4 | Sredstva iz donacija | 17.471.752 | 0,8 | 22.787.088 | 1,0 | 130,4 | 43.317.868 | 1,9 | 190,1 |
| 5 | Direktna plaćanja pravnih i fizičkih lica | 113.462.687 | 5,5 | 115.785.512 | 5,4 | 104,7 | 108.172.351 | 4,8 | 91,1 |
| 6 | Ostala sredstva ** | 61.080.987 | 2,9 | 57.054.998 | 2,6 | 93,4 | 59.485.114 | 2,7 | 104,3 |
| | Ukupno sredstva ostvarena u javnom sektoru zdravstva | 1.715.353.427 | 82,5 | 1.806.370.209 | 82,3 | 105,3 | 1.817.017.400 | 81,2 | 100,6 |
| II | Sredstva ostvarena u privatnom sektoru *** | | | | | | | | |
| | | 362.906.236 | 17,5 | 387.968.998 | 17,7 | 106,9 | 419.772.756 | 18,8 | 108,2 |
| | SVEGA I + II | 2.078.259.663 | 100 | 2.194.339.207 | 100 | 105,6 | 2.236.790.156 | 100 | 101,9 |

* U ostvarenim sredstvima od doprinosa uključeni su prihodi od doprinosa ostvareni u FBiH (1.441.936.199 KM), prihodi od naknada ino-nositelja osiguranja (33.833.861 KM), te posebnog doprinosa za zdravstvenu zaštitu detaširanih djelatnika (661.912 KM).

** "Ostala sredstva" se odnose na prihode ostvarene iz drugih izvora koji nisu specificirani od strane zdravstvenih ustanova.

*** Ukupno ostvarena sredstva u privatnom sektoru iznosila su 586.358.959 KM, od čega iz obvezatnog zdravstvenog osiguranja u iznosu od 166.586.203 KM koja su prikazana ostvarenim sredstvima u javnom sektoru, a 419.772.756 KM je ostvareno izvan obvezatnog zdravstvenog osiguranja po temelju izravnih plaćanja i drugih izvora.

Iz podataka prikazanih u tablici 3. vidljivo je da je u strukturi ukupno ostvarenih sredstava u zdravstvu Federacije BiH u 2020. godini najveće učešće sredstava ostvarenih po temelju doprinosa za zdravstveno osiguranje od 66%, a učešće sredstava ostvarenih iz svih ostalih izvora je 34%.

U 2020. godini u javnom sektoru bilježi se:

- smanjenje prihoda od doprinosa (ostvarenih u Federaciji BiH, prihoda po temelju naknada ino-nositelja te posebnog doprinosa za detaširane djelatnike) i to za 1,2% ili za 18,4 mil. KM, smanjenje prihoda ostvarenih od sredstava osobnog učešća osiguranih osoba za 9,8% ili za 2,7 mil. KM, i smanjenje izravnih plaćanja za 8,9% ili za 10,6 mil. KM,
- povećanje prihoda iz proračuna za 22,8% ili za 19,4 mil. KM, povećanje prihoda ostvarenih po temelju donacija za 90,1% ili za 20,5 mil. KM, i povećanje ostalih prihoda za 4,3% ili za 2,4 mil. KM.

Kako je ranije navedeno, epidemija virusa korona u 2020. godini dovela je toga da su se iz proračuna povećala izdvajanja javnom sektoru zdravstva u cilju potpore zdravstvenim ustanovama u otežanim uvjetima poslovanja, te se, istodobno, bilježi povećanje prihoda od donacija koje je javni zdravstveni sektor ostvario po različitim osnovama i od raznih donatora.

U 2020. godini u privatnom sektoru van obvezatnog zdravstvenog osiguranja bilježi se povećanje ukupno ostvarenih sredstava za 8,2% ili za 31,8 mil. KM, pri čemu se bilježi značajno povećanje izravnih plaćanja za 7% ili za 25,9 mil. KM, i ostalih prihoda za 14% ili za 5,4 mil. KM. Mogući razlozi ovom povećanju sredstava ostvarenih u privatnom sektoru van obvezatnog zdravstvenog osiguranja su bilježenje najvećeg obuhvata privatnog sektora od 91% ikada, te veća potrošnja, tj. izdvajanja iz džepa fizičkih i pravnih lica po temelju direktnog plaćanja usljed epidemije virusa korona.

5.2. Ukupna potrošnja u zdravstvu Federacije BiH u 2020. godini

Ukupna potrošnja i izdaci u zdravstvu Federacije BiH u 2020. godini iznosila je 2.267.535.800 KM, od čega se na tekuće rashode odnosi 2.185.032.945 KM, a na kapitalne izdatke 82.502.855 KM.

Ukupna potrošnja i izdaci u 2020. godini povećani su za 4,4% ili za 95.831.299 KM u odnosu na iskazanu potrošnju i izdatke u 2019. godini.

Tekući rashodi su značajno povećani i to za 92.613.565 KM ili za 4,4%, a izdaci za kapitalna ulaganja, također, bilježe povećanje za 3.217.734 KM ili za 4,1%.

Podaci o ukupnoj potrošnji u zdravstvu Federacije BiH su iskazani na dva načina i to prema vrsti i razinama zdravstvene zaštite, te vrsti troškova prema ekonomskoj klasifikaciji.

Ukupna potrošnja strukturirana po vidovima i razinama zdravstvene zaštite sadrži podatke o potrošnji na teret sredstava obvezatnog zdravstvenog osiguranja, te potrošnji koja je financirana sredstvima ostvarenim iz drugih izvora izvan obvezatnog zdravstvenog osiguranja.

Struktura ukupne potrošnje u zdravstvu Federacije BiH u 2020. godini je slijedeća:

- potrošnja na teret sredstava obvezatnog zdravstvenog osiguranja iskazana je u iznosu od 1.536.433.959 KM što čini 67,8% ukupne potrošnje,
- potrošnja u zdravstvenim ustanovama koja se financira sredstvima ostvarenim iz drugih izvora izvan obvezatnog zdravstvenog osiguranja iznosi 648.598.986 KM što čini 28,6% ukupne potrošnje,
- kapitalni izdaci iznose 82.502.855 KM što čini 3,6% ukupne potrošnje.

U strukturi potrošnje koja je financirana sredstvima obvezatnog zdravstvenog osiguranja u 2020. godini iskazano je, u odnosu na 2019. godinu, povećanje na onim razinama zdravstvene zaštite koji, potrebno je naglasiti, ujedno, u značajnom postotku, odnosno iznosu sudjeluju u strukturi potrošnje.

Najveće povećanje rashoda iz obvezatnog zdravstvenog osiguranja u Federaciji BiH u 2020. u odnosu na 2019. godinu iskazano je, kako slijedi, i to kod:

- bolničke zdravstvene zaštite za 3,2% ili za 20.364.889 KM,
- primarne zdravstvene zaštite sa stomatologijom za 3,5% ili za 11.588.014 KM,
- troškova lijekova na recept za 4,3% ili za 9.144.876 KM,
- ostalih izdataka za 5% ili za 1.561.489 KM,
- rashoda za funkcioniranje sustava za 1,1% ili za 396.008 KM.

Smanjenje rashoda iz obvezatnog zdravstvenog osiguranja u 2020. u odnosu na 2019. godinu, bilježi se kod troškova zdravstvene zaštite u inozemstvu za 17% ili za 5.100.134 KM, kod naknada plaća za bolovanje preko 42 dana za 9,9% ili za 4.178.473 KM, kod rashoda specijalističko-konsultativne zdravstvene zaštite za 2,5% ili za 3.692.171 KM, kod troškova za ortopedsku pomagala za 8,2% ili za 2.413.007 KM, te putnih izdataka i ostalih prava za 11,5% ili za 709.276 KM.

Potrošnja koja se pokriva sredstvima ostvarenim u zdravstvenim ustanovama izvan obvezatnog zdravstvenog osiguranja nije iskazana po vidovima zdravstvene zaštite iz razloga što bolničke zdravstvene ustanove koje pružaju usluge različitih razina zdravstvene zaštite, ne prate potrošnju po razinama zdravstvene zaštite, nego samo po vrsti troškova, bez obzira na koju zdravstvenu zaštitu se odnose i iz kojih se izvora financira.

Najveći dio potrošnje koja se financira sredstvima ostvarenim izvan obvezatnog zdravstvenog osiguranja je iskazan u bolničkim zdravstvenim ustanovama u javnom sektoru, a u privatnom sektoru u potrošnji lijekova.

Potrošnja po vrstama i razinama zdravstvene zaštite prikazana je zbirno u Tablici 6. Privitka, a potrošnje iz osnova obvezatnog zdravstvenog osiguranja po kant./župan. prikazana je u Tablici 6.1. Privitka.

Prosječna potrošnja po osiguranoj osobi, kao i učešće potrošnje po pojedinim vidovima zdravstvene zaštite se razlikuju po kant./župan..

Razlike u potrošnji uvjetovane su visinom sredstava koja ostvaruju kant./župan. zavodi zdravstvenog osiguranja iz obvezatnog zdravstvenog osiguranja kao i uspostavljenim načinom financiranja. Kao što je već istaknuto, to se direktno odražava i na opseg i razinu prava osiguranih osoba.

Podaci o prosječnoj potrošnji iz obvezatnog osiguranja po osiguranoj osobi i prosječnoj potrošnji lijekova na recept prikazani su u idućoj Tablici 4.

Tablica 4.

| R. br. | Kanton /Županija | 2018. | | | 2019. | | | 2020. | | |
|--------|-----------------------|-----------------------|---|------------------------------------|-----------------------|---|------------------------------------|-----------------------|---|------------------------------------|
| | | Broj osiguranih osoba | Pros. potrošnja iz ob. osig. po osig. osobi | Pros. potr.na recept po osig.osobi | Broj osiguranih osoba | Pros. potrošnja iz ob. osig. po osig. osobi | Pros. potr.na recept po osig.osobi | Broj osiguranih osoba | Pros. potrošnja iz ob. osig. po osig. osobi | Pros. potr.na recept po osig.osobi |
| 1 | Unsko-sanski | 192.859 | 602 | 90 | 185.340 | 648 | 96 | 180.675 | 648 | 97 |
| 2 | Posavska | 26.404 | 644 | 41 | 25.825 | 704 | 40 | 25.429 | 688 | 44 |
| 3 | Tuzlanski | 419.831 | 634 | 96 | 408.196 | 702 | 106 | 400.715 | 749 | 114 |
| 4 | Zeničko-dobojski | 337.567 | 608 | 77 | 333.918 | 697 | 88 | 329.846 | 677 | 91 |
| 5 | Bosansko-podrinjski | 23.893 | 735 | 104 | 25.063 | 781 | 131 | 24.903 | 759 | 146 |
| 6 | Srednje-bosanska | 210.945 | 563 | 62 | 208.231 | 629 | 69 | 205.021 | 634 | 73 |
| 7 | Hercegov.-neretvanska | 185.409 | 836 | 67 | 182.954 | 874 | 70 | 181.407 | 925 | 74 |
| 8 | Zapadno-hercegovačka | 81.220 | 626 | 74 | 81.239 | 662 | 79 | 81.419 | 689 | 80 |
| 9 | Sarajevo | 428.051 | 975 | 174 | 427.269 | 1079 | 191 | 423.779 | 1.133 | 204 |
| 10 | Kanton / Žup. 10 | 46.270 | 688 | 67 | 45.456 | 736 | 69 | 44.686 | 740 | 70 |
| | UKUPNO FBiH | 1.952.449 | 715 | 101 | 1.923.491 | 788 | 111 | 1.897.880 | 813 | 117 |

Na temelju podataka prikazanim u tablici 4, vidljivo je da je prosječna ukupna potrošnja iz obvezatnog zdravstvenog osiguranja po osiguranoj osobi u Federaciji BiH u 2020. godini iznosila 813 KM i veća je za 3,17% ili 25 KM u odnosu na 2019. godinu, a prosječna potrošnja lijekova na recept po osiguranoj osobi u 2020. godini iznosila je 117 KM i veća je za 5,69% ili 6 KM u odnosu na 2019. godinu.

Prosječna potrošnja iz obvezatnog zdravstvenog osiguranja po osiguranoj osobi po kantonima je neujednačena i kreće se od 634 KM u Srednje-bosanskom kant./župan., do 1.133 KM u Kantonu Sarajevo.

Prosječna potrošnja u Kantonu Sarajevo je veća za 39% u odnosu na prosječnu potrošnju iskazanu na razini Federacije BiH, a u odnosu na najnižu prosječnu potrošnju iskazanu u Srednjobosanskom kant./župan., veća je za 78%.

Veću prosječnu potrošnju po osiguranoj osobi od prosječne potrošnje na razini Federacije BiH u 2020. godini imala su samo dva kant./župan. (Hercegovačko-neretvanski i Kanton

Sarajevo), a u svim ostalim kant./župan. prosječna potrošnja je manja od prosječne u Federaciji BiH. Ovi podaci ukazuju da je na taj prosjek utjecala visoka ukupna prosječna potrošnja u dva kant./župan. (u Kantonu Sarajevo i Hercegovačko-neretvanskom kan./žup.).

Prosječna potrošnja lijekova na recept po osiguranoj osobi u 2020. godini iznosila je 117 KM i veća je za 5,69% ili 6 KM u odnosu na 2019. godinu.

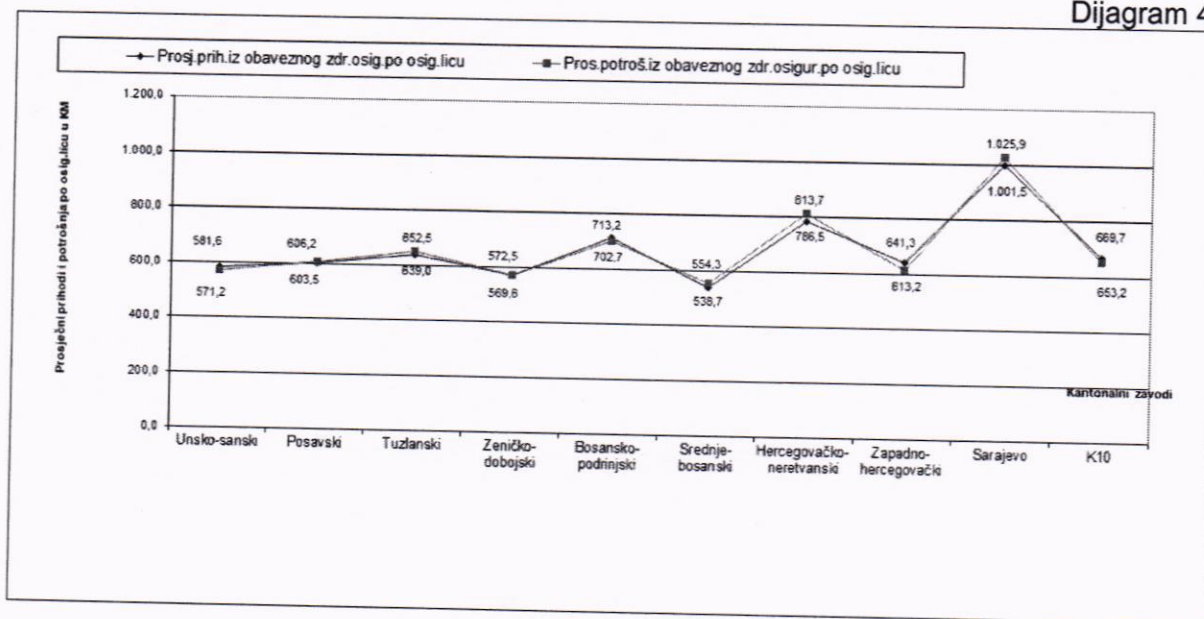
Prosječna potrošnja lijekova na recept po kant./župan. se kreće od 44 KM u Posavskom kantonu, do 204 KM u Kantonu Sarajevo.

Ovako velike razlike u prosječnoj potrošnji lijekova na recept po kant./župan. ne moraju nužno značiti i razlike u pravima osiguranih osoba na lijekove na recept u istom omjeru.

Na potrošnju lijekova, kako ukupnu tako i prosječnu, mogu utjecati brojni činioci od kojih kao najznačajniji su cijene po kojima se vrši nabava, kao i visina raspoloživih sredstava zavoda zdravstvenog osiguranja za financiranje troškova lijekova na recept.

Pregled prosječno ostvarenih sredstava i prosječne potrošnje po osiguranoj osobi, po kant./župan. predstavljen je Dijagramom br.4. koji slijedi.

Dijagram 4.



Radi potpunijeg i realnijeg sagledavanja troškova u zdravstvenom sektoru, a posebice u zdravstvenim ustanovama, u ovom obračunu iskazani su i podaci o potrošnji prema vrsti troškova koji se evidentiraju u zdravstvenim ustanovama i zavodima zdravstvenog osiguranja, prema ekonomskoj klasifikaciji.

Pregled ukupne potrošnje prema vrsti troškova po ekonomskoj klasifikaciji prikazuje se u tablici 5. koja slijedi.

Tablica 5.

| R. b. | Potrošnja po namjeni (vrsta troška) | 2018.godina | | 2019.godina | | Ind | 2020.godina | | Ind |
|-------|---|----------------------|---------------|----------------------|---------------|--------------|----------------------|---------------|--------------|
| | | Iznos | Struktura | Iznos | Struktura | | 2019/2018 | Iznos | |
| 1 | Bruto plaće i naknade | 862.367.869 | 42,50 | 932.148.731 | 42,92 | 108,1 | 974.907.230 | 42,99 | 104,6 |
| 2 | Lijekovi | 491.838.661 | 24,24 | 565.884.249 | 26,06 | 115,1 | 609.307.771 | 26,87 | 107,7 |
| 3 | Sanitetski, labar. i ostali med. materijal | 133.542.570 | 6,58 | 145.131.265 | 6,68 | 108,7 | 160.284.820 | 7,07 | 110,4 |
| 4 | Amortizacija | 76.470.140 | 3,77 | 77.853.374 | 3,58 | 101,8 | 77.637.484 | 3,42 | 99,7 |
| 5 | Materijalni troš.poslovanja zdr.ustanova | 139.482.522 | 6,87 | 143.536.438 | 6,61 | 102,9 | 151.072.358 | 6,66 | 105,3 |
| 6 | Ostali rashodi u zdrav. ustanovi | 44.222.955 | 2,18 | 36.139.285 | 1,66 | 81,7 | 32.397.170 | 1,43 | 89,6 |
| 7 | Ortopedska pomagala | 27.306.197 | 1,35 | 29.337.150 | 1,35 | 107,4 | 26.924.143 | 1,19 | 91,8 |
| 8 | Naknada plaća po osnovu bolovanja preko 42 dana | 36.424.342 | 1,80 | 42.169.551 | 1,94 | 115,8 | 37.991.078 | 1,68 | 90,1 |
| 9 | Zdr.zaštita u inozemstvu | 29.231.359 | 1,44 | 29.937.111 | 1,38 | 102,4 | 24.836.977 | 1,10 | 83,0 |
| 10 | Ostali rashodi i naknade u ŽZZO za ostv.zdr.zašt. * | 64.773.942 | 3,19 | 54.663.969 | 2,52 | 84,4 | 53.659.649 | 2,37 | 98,2 |
| 11 | Rashodi stručnih službi zavoda zdr.osig. | 35.129.361 | 1,73 | 35.618.257 | 1,64 | 101,4 | 36.014.265 | 1,59 | 101,1 |
| | RASHODI | 1.940.789.918 | 95,66 | 2.092.419.380 | 96,35 | 107,8 | 2.185.032.945 | 96,36 | 104,4 |
| 12 | Izdaci za kapitalna ulaganja | 88.118.352 | 4,34 | 79.285.121 | 3,65 | 90,0 | 82.502.855 | 3,64 | 104,1 |
| | UKUPNA POTROŠNJA | 2.028.908.270 | 100,00 | 2.171.704.501 | 100,00 | 107,0 | 2.267.535.800 | 100,00 | 104,4 |

* Ostali rashodi i naknade u KZZO za ostv.zdr.zašt. se sastoje od: naknade za rad UO i drugih komisija, naknade za ugovore o obavljanju privremenih i povremenih poslova, ostale naknade (putni troškovi i ostala prava osiguranih osoba u svrhu korištenja zdr.zaštite) i ostali rashodi u KZZO.

U potrošnji iskazanoj prema ekonomskoj klasifikaciji, najveće učešće od 88,45% se odnosi na potrošnju u zdravstvenim ustanovama u Federaciji BiH, a 6,32% se odnosi na potrošnju za liječenja u inozemstvu i druga prava iz obvezatnog zdravstvenog osiguranja koja se direktno financiraju od strane zavoda zdravstvenog osiguranja (ortopedska pomagala, naknade plaća za bolovanja preko 42 dana, ostale naknade i troškovi u funkciji ostvarivanja prava na zdravstvenu zaštitu). Na troškove stručnih službi zavoda zdravstvenog osiguranja odnosi se 1,59%, a na kapitalne izdatke 3,64% ukupne potrošnje.

U zdravstvenim ustanovama u strukturi troškova, najveće učešće čine troškovi za plaće i naknade od 42,99%, potom lijekovi i medicinski materijali 33,94%, materijalni troškovi 6,66%, troškovi amortizacije 3,42% itd.

Bruto plaće i naknade u zdravstvenim ustanovama (javnim i privatnim) u 2020. godini iznosile su 974.907.230 KM i bilježe rast od 4,6% ili za 42.758.499 KM u odnosu na 2019. godinu.

Ovom povećanju troškova bruto plaća i naknada u zdravstvenim ustanovama doprinijela je činjenica da je u 2020. u odnosu na 2019. godinu povećan broj uposlenih u javnim zdravstvenim ustanovama za 576, kao i u privatnim za njih 85.

Ukupni troškovi za lijekove u 2020. godini iznosili su 609.307.771 KM, a uključuju:

- troškove lijekova izdanih na recept koji se financiraju iz sredstava obvezatnog zdravstvenog osiguranja, u iznosu od 222.561.813 KM,
- troškove lijekova sa komercijalnim receptom, u iznosu od 228.738.316 KM,
- troškove lijekova u bolničkim zdravstvenim ustanovama, u iznosu od 158.007.642 KM, od čega su lijekovi koje nabavlja Zavod zdravstvenog osiguranja i reosiguranja Federacije BiH iskazani u iznosu od 88.083.600 KM.

Ukupni troškovi lijekova u 2020. godini povećani su za 7,7% ili za 43.423.522 KM u odnosu na 2019. godinu, i čije povećanje troškova se bilježi na svim pozicijama lijekova.

Tako je potrošnja lijekova na recept povećana za 4,3% ili 9.1 mil. KM, a potrošnja lijekova sa komercijalnim receptom je povećana za 10,5% ili za 21,7 mil. KM.

Potrošnja lijekova u zdravstvenim ustanovama u Federaciji BiH, također, bilježi povećanje za 8,6% ili za 12,5 mil. KM zbog povećanja troškova lijekova koji se financiraju na teret sredstava federalnog fonda solidarnosti i povećanja potrošnje lijekova u zdravstvenim ustanovama u Federaciji BiH (od čega posebice u privatnim zdravstvenim ustanovama za 75% ili za 6,3 mil. KM), a što je posljedica proširenja pozitivne liste lijekova u Federaciji BiH.

Treba istaći da je u ukupnim troškovima lijekova uključen i trošak po temelju PDV-a, veleprodajne marže za lijekove sa Bolničke liste lijekova i lijekova koji se financiraju sredstvima federalnog fonda solidarnosti, te maloprodajne marže za lijekove koji se prometuju komercijalno u ljekarnama u maloprodaji, kao i naknade za izdavanje lijekova na recept sa Liste lijekova kant./župan.. Kant./župan. zavodi zdravstvenog osiguranja posebnim odlukama reguliraju iznos naknade za izdavanje lijekova na recept kao i eventualnu visinu naknade za ljekarne koje imaju organizirana dežurstva tijekom 24 sata svaki dan u godini.

Troškovi sanitetskog, laboratorijskog i ostalog medicinskog materijala u 2020. godini iznosili su 160.284.820 KM i veći su za 110,4% ili za 15,1 mil. KM u odnosu na 2019. godinu. U ove troškove uključeni su i troškovi potrošnog dijaliznog materijala, trakica za kontrolu šećera u krvi kod djece, i troškovi inzulinskih pumpi za djecu, koje nabavlja Federalni zavod zdravstvenog osiguranja iz sredstava federalnog fonda solidarnosti, u ukupnom iznosu od 17.802.085 KM.

Mogući razlozi povećanja ovih troškova su povećanje broja izvršenih usluga za koje se koriste navedeni materijali ili eventualno povećanje cijena ovih materijala na tržištu, ili veća točnost i potpunost podataka dijela privatnog sektora koji je dostavio podatke za Obračun za 2020. godinu.

Troškovi amortizacije u zdravstvenim ustanovama u 2020. godini su iznosili 77.637.484 KM i manji su za 0,3% ili za 215.890 KM u odnosu na 2019. godinu.

Režijski i ostali troškovi zdravstvenih ustanova iznosili su 151.072.358 KM, a odnose se na troškove električne energije, plina, investicijskog i tekućeg održavanja, sitnog inventara, ishrane bolesnika u bolničkim ustanovama, kancelarijskog i drugog potrošnog materijala, komunalnih, PTT, bankarskih i drugih usluga itd. Ovi troškovi su u 2020. godini porasli za 5,3% ili za 7,5 mil. KM u odnosu na 2019. godinu i redovito bilježe trend rasta ako se promatraju prethodne godine.

Troškovi za zdravstvenu zaštitu u inozemstvu u 2020. godini iznosili su 24.836.977 KM i manji su za 17% ili za 5.100.134 KM u odnosu na 2019. godinu. U ovim troškovima sadržani su troškovi naknada za ino-nositelje osiguranja u svim kant./župan. zavodima zdravstvenog osiguranja, i troškovi Zavoda zdravstvenog osiguranja i reosiguranja Federacije BiH koji se odnose na troškove zdravstvene zaštite detaširanih djelatnika u inozemstvu kao i troškovi liječenja osiguranih osoba iz Federacije BiH koji su upućivani na liječenje u inozemstvo po odlukama nadležnih organa.

Od ukupnih troškova za zdravstvenu zaštitu u inozemstvu izvršenih u 2020. godini, iskazani su slijedeći troškovi, i to:

-u kant./župan. zavodima zdravstvenog osiguranja u iznosu od 11.222.991 KM, što je za 2.838.822 KM manje u odnosu na 2019. godinu,

-u Federalnom zavodu osiguranja i reosiguranja u iznosu od 13.613.986 KM, od kojih za liječenje na teret sredstava federalnog fonda solidarnosti 12.952.074 KM, a za zdravstvenu zaštitu detaširanih djelatnika 661.912 KM. Ovi troškovi su za 2,2 mil. KM manji u odnosu na izvršene u 2019. godini.

Pretpostavlja se da je epidemija virusa dovela u 2020. godini do manjeg broja upućivanja pacijenata iz Federacije BiH na liječenje u inozemstvu što je dovelo do iskazivanja manjih troškova za zdravstvenu zaštitu u inozemstvu.

Naknade plaća po temelju bolovanja preko 42 dana koji terete sredstva obvezatnog zdravstvenog osiguranja iskazane su u iznosu od 37.991.078 KM i bilježe smanjenje za 9,9% ili za 4.178.473 KM u odnosu na 2019. godinu. Iako je ukupan broj dana bolovanja u 2020. godini veći za 141.307 a naknade plaća po temelju bolovanja preko 42 dana bilježe smanjenje za 4,1 mil. KM, u 2020. je u odnosu na 2019. godinu došlo do promjene u strukturi dana bolovanja pa je tako broj bolovanja po temelju bolesti povećan za 29.241, broj dana po temelju trudnoće bilježi smanjenje za 47.405, dok se bilježi značajno povećanje dana bolovanja po temelju ostalog bolovanja i to za 159.471. Moguće je da je značajno smanjenje dana bolovanja po temelju trudnoće i značajno povećanje broja dana bolovanja po temelju ostalih bolovanja koji, vjerovatno, uzrokuju manje naknade plaća, dovelo do smanjenja ovih naknada u 2020. u odnosu na 2019. godinu.

Za ortopedsku pomagala u 2020. godini troškovi su iznosili 26.924.143 KM i manji su za 8,2% ili za 2.413.007 KM u odnosu na 2019. godinu.

Izdaci za kapitalna ulaganja u 2020. godini iznosili su ukupno 82.502.855 KM i bilježe povećanje za 4,1% ili za 3.217.734 KM u odnosu na 2019. godinu. Opće je poznata generalna činjenica da izdaci za kapitalna ulaganja variraju iznosom iz godine u godinu u ovisnosti od visine raspoloživih finansijskih sredstava, potreba za investiranjem, vrste izvora financiranja itd. Glavni razlog povećanja izdataka za kapitalna ulaganja u 2020. u odnosu na 2019. godinu su veći izdaci za kapitalna ulaganja u javnim zdravstvenim ustanovama i to za 8,5 mil. KM, dok isti u privatnim zdravstvenim ustanovama bilježe smanjenje za 5,1 mil. KM.

Od ukupnih kapitalnih ulaganja u zdravstvu Federacije BiH u 2020. godini, na izgradnju, rekonstrukciju i adaptaciju građevinskih objekata se odnosilo 15.276.346 KM ili 18,52%, za nabavu opreme 63.696.944 KM ili 77,21% i ulaganja u ostala stalna sredstva 3.529.566 KM ili 4,28%.

Za kapitalna ulaganja iz vlastitih sredstava izdvojeno je 50.586.116 KM, iz sredstava proračuna 11.178.406 KM, kreditnih sredstava 1.750.577 KM i iz donacija 18.987.756 KM.

Kao i u prethodnim godinama, za kapitalna ulaganja u zdravstvenim ustanovama u 2020. godini, izdvojen je znatno manji iznos sredstava ostvarenih po temelju troškova amortizacije. Troškovi amortizacije u 2020. godini su iznosili 77.637.484 KM, a za kapitalne investicije iz sredstava amortizacije je utrošeno 19.246.371 KM iz čega proizilazi da je od ukupno iskazanih troškova po temelju amortizacije za kapitalna ulaganja usmjereno tek 24,79%. Financiranje kapitalnih ulaganja nije sistemski riješeno s obzirom da je Zakonom o zdravstvenoj zaštiti utvrđeno da sredstva za kapitalna ulaganja izdvajaju osnivači što nikada nije implementirano, a javne zdravstvene ustanove su prinuđene obračunavati i iskazivati troškove amortizacije. Prema dostavljenim podacima, javne zdravstvene ustanove u Federaciji BiH su u 2020. godini izdvojile značajan iznos od 35,3 mil. KM vlastitih sredstava na ime kapitalnih ulaganja što je za 1,2 mil. KM više u odnosu na 2019. godinu, dok su privatne zdravstvene ustanove po ovom temelju izdvojile 13,1 mil. KM što je za 2,3 mil. manje u odnosu na 2019. godinu.

Pregled kapitalnih ulaganja, prema vrsti ulaganja i izvorima sredstava prikazan je u Tablici br.10 Privitka.

U ukupnim troškovima u zdravstvu Federacije BiH u 2020. godini sadržani su **troškovi po temelju PDV-a** u iznosu od 137,1 mil. KM, od kojih 37,3 mil. KM u svim kant./župan. zavodima zdravstvenog osiguranja (za 722.770 KM više u odnosu na 2019.g.), 15,3 mil. KM u Federalnom zavodu zdravstvenog osiguranja i reosiguranja (za 725.062 KM više u odnosu na 2019.g.), i 84,4 mil. KM u svim javnim i privatnim zdravstvenim ustanovama (za 8,9 mil. KM više u odnosu na 2019.g.). Ukupan trošak PDV-a u 2020. u odnosu na 2019. godinu veći je za 10,3 mil. KM.

Detaljan pregled ukupne potrošnje po vrsti troškova prikazan je u Tablici br. 7 Prilivka.

5.3. Financijsko stanje zdravstvenog sektora u 2020. godini

Poslovanje zdravstvenog sektora na razini Federacije BiH u 2020. godini je iskazano na temelju podataka o ostvarenim prihodima i rashodima u zavodima zdravstvenog osiguranja i u zdravstvenim ustanovama (javnim i privatnim).

U zdravstvenom sektoru Federacije BiH kao cjeline, u 2020. godini iskazan je konsolidirana dobit u ukupnom iznosu od 51.757.212 KM (tab. 8 Prilivka), što predstavlja razliku ostvarenih financijskih pokazatelja kako slijedi:

| | |
|---|---------------|
| pozitivan financijski rezultat (dobit): | 91.297.728 KM |
| negativan financijski rezultat (gubitak): | 39.540.516 KM |

U idućoj tablici 1 dat je pregled ukupnih prihoda, ukupnih rashoda i financijskog rezultata u zavodima zdravstvenog osiguranja i u javnim i privatnim zdravstvenim ustanovama u Federaciji BiH, za 2019. i 2020. godinu.

Tablica 1

| R.br. | FBiH (ZZO, JZU, PZU) | UKUPNI PRIHODI U KM | | UKUPNI RASHODI U KM | | FINANCIJSKI REZULTAT | |
|------------------|----------------------------|---------------------|---------------|---------------------|---------------|----------------------|-------------|
| | | 2019. | 2020. | 2019. | 2020. | 2019. | 2020. |
| 1 (1.1.+1.2.) | UKUPNO SVI ZZO U FBiH | 1.548.592.438 | 1.526.108.952 | 1.519.720.790 | 1.547.349.957 | 28.871.648 | -21.241.005 |
| 1.1. | 10 KZZO | 1.362.046.962 | 1.342.758.983 | 1.326.253.684 | 1.360.599.596 | 35.793.278 | -17.840.613 |
| 1.2. | FZZOIR | 186.545.476 | 183.349.969 | 193.467.106 | 186.750.361 | -6.921.630 | -3.400.392 |
| 2. | UKUPNO JZU | 1.356.568.485 | 1.407.731.096 | 1.337.410.457 | 1.392.536.032 | 19.158.028 | 15.195.064 |
| 3 | UKUPNO PZU | 538.812.245 | 586.358.959 | 484.922.094 | 528.555.806 | 53.890.151 | 57.803.153 |
| 4 (1+2+3) | SVEUKUPNO | 3.443.973.168 | 3.520.199.007 | 3.342.053.341 | 3.468.441.795 | 101.919.827 | 51.757.212 |

Kako se vidi iz prethodne tablice 1 i iz tablice 8 prilivka, u zdravstvenom sektoru Federacije BiH, kao cjeline, u 2020. godini ostvarena je konsolidirana dobit u ukupnom iznosu od 51.757.212 KM koja se sastoji od:

- konsolidiranog viška rashodima nad prihodima (konsolidiranog gubitka) u iznosu od 21.241.005 KM ostvarenog u svim zavodima zdravstvenog osiguranja u Federaciji BiH, a u 2019. godini je ostvaren konsolidirani višak prihoda nad rashodima (konsolidirana dobit) u iznosu od 28.871.648 KM,
- konsolidirane dobiti ostvarene u javnim zdravstvenim ustanovama u Federaciji BiH u iznosu od 15.195.064 KM što je za 3,9 mil. KM manje u odnosu na 2019. godinu, i
- konsolidirane dobiti ostvarene u privatnim zdravstvenim ustanovama u Federaciji BiH u iznosu od 57.803.153 KM, što je za 3,9 mil. KM više u odnosu na 2019. godinu.

Poslovanje zavoda zdravstvenog osiguranja u Federaciji BiH

U idućoj tablici 2 dat je kratak pregled poslovanja zavoda zdravstvenog osiguranja u Federaciji BiH u 2019. i 2020. godini.

Tablica 2

| ZAVODI ZDRAVSTVENOG OSIGURANJA | UKUPNI PRIHODI U KM | | UKUPNI RASHODI U KM | | FINANCIJSKI REZULTAT | |
|--------------------------------------|----------------------|----------------------|----------------------|----------------------|----------------------|--------------------|
| | 2019. | 2020. | 2019. | 2020. | 2019. | 2020. |
| ZZO USK-Bihać | 109.462.952 | 105.080.949 | 106.629.741 | 103.198.045 | 2.833.211 | 1.882.904 |
| ZZO PŽ-Odžak | 16.135.837 | 15.346.517 | 15.767.583 | 15.414.345 | 368.254 | -67.828 |
| ZZO TK-Tuzla | 251.986.377 | 256.050.232 | 243.844.973 | 261.460.684 | 8.141.404 | -5.410.452 |
| ZZO ZDK-Zenica | 198.814.365 | 188.845.285 | 197.837.151 | 187.886.687 | 977.214 | 958.598 |
| ZZO BPK-Goražde | 18.003.889 | 17.760.075 | 17.811.173 | 17.498.367 | 192.716 | 261.708 |
| ZZO SBŽ-Travnik | 112.358.556 | 110.451.051 | 113.546.574 | 113.650.907 | -1.188.018 | -3.199.856 |
| ZZO HNŽ-Mostar | 146.602.544 | 142.667.853 | 139.600.943 | 147.618.160 | 7.001.601 | -4.950.307 |
| ZZO ZHŽ-Grude | 51.739.511 | 52.215.513 | 48.075.677 | 49.926.653 | 3.663.834 | 2.288.860 |
| ZZO KS | 426.637.109 | 424.416.186 | 413.220.883 | 434.754.750 | 13.416.226 | -10.338.564 |
| ZZO Ž10 | 30.305.822 | 29.925.322 | 29.918.986 | 29.190.999 | 386.836 | 734.323 |
| FZZOIR | 186.545.476 | 183.349.969 | 193.467.106 | 186.750.361 | -6.921.630 | -3.400.392 |
| UKUPNO | 1.548.592.438 | 1.526.108.952 | 1.519.720.790 | 1.547.349.957 | 28.871.648 | -21.241.005 |

Kako se vidi iz prethodne tablice 2 i tablice 8 Privitka, u 2020. godini na razini svih zavoda zdravstvenog osiguranja u Federaciji BiH ostvaren je konsolidirani višak rashoda nad prihodima (konsolidirani gubitak) u iznosu od 21.241.005 KM, od čega je:

- višak prihoda nad rashodima (dobit) u ostvaren u zavodima zdravstvenog osiguranja Unsko-sanskog, Zeničko-dobojskog, Bosansko-podrinjskog, Zapadno-hercegovačkog i kant./župan. 10, u ukupnom iznosu od 6.126.394 KM,
- višak rashoda nad prihodima (gubitak) iskazan je u zavodima zdravstvenog osiguranja Posavskog, Tuzlanskog, Srednje-bosanskog, Hercegovačko-neretvanskog, Kantona Sarajevo, te u Federalnom zavodu osiguranja i reosiguranja, u ukupnom iznosu od 27.367.399 KM.

Također, može se uočiti da je na razini svih zavoda zdravstvenog osiguranja u Federaciji BiH u 2020. u odnosu na 2019. godinu iskazano:

- smanjenje ukupnih prihoda za 22.483.486 KM (prethodna tab.2) usljed smanjenja svih izvora prihoda (tab. 5 i tab. 5.1 Privitka), i
- rast ukupnih rashoda za 27.629.168 KM (prethodna tab. 2 i tablica 6.1 Privitka)

U zavodima zdravstvenog osiguranja u Federaciji BiH koji su u 2020. godini pozitivno poslovali, iskazan je ukupni višak prihoda nad rashodima (dobit) u iznosu od 6.126.394 KM, dok su oni zavodi zdravstvenog osiguranja, koji su u 2019. godini pozitivno poslovali, iskazali ukupan višak prihoda nad rashodima (dobit) u iznosu od 36.981.296 KM. U nastavku se, za ove zavode, daje pregled informacija i podataka o rasporedu viška prihoda nad rashodima (dobiti) iskazanog po Godišnjem obračunu za 2020. godinu.

Višak prihoda nad rashodima (dobit) ZZO Unsko-sanskog kantona u 2020. godini iznosio je 1.882.904 KM što je za 950.307 KM manje u odnosu na dobit ostvarenu u 2019. godini.

Ova sredstva, a na temelju Odluke Upravnog vijeća Zavoda, zadržavaju se kao neraspoređeni višak prihoda nad rashodima i bit će raspoređena u 2021. godini.

Višak prihoda nad rashodima (dobit) ZZO Zeničko-dobojskog kantona u 2020. godini iznosio je 958.598 KM što je za 18.616 KM manje u odnosu na dobit ostvarenu u 2019. godini. Ova sredstva su raspoređena na način da je 115.897 KM raspoređeno u zakonske pričuve, a iznos od 842.702 KM je ostao neraspoređen.

Višak prihoda nad rashodima (dobit) ZZO Bosansko-podrinjskog kantona u 2020. godini iznosio je 261.708 KM što je za 68.992 KM više u odnosu na dobit ostvarenu u 2019. godini. Ova sredstva su ostala neraspoređena.

Višak prihoda nad rashodima (dobit) ZZO Zapadnohercegovačkog kant./župan. u 2020. godini iznosio je 2.288.860 KM što je za 1.374.974 KM manje u odnosu na dobit ostvarenu u 2019. godini. Ova sredstva su ostala neraspoređena.

Višak prihoda nad rashodima (dobit) ZZO kant./župan. 10 u 2020. godini iznosio je 734.323 KM što je za 347.487 KM više u odnosu na dobit ostvarenu u 2019. godini.

Ova sredstva su u iznosu od 214.323 KM raspoređena na sredstva zakonske pričuve, a iznos od 520.000 KM ostao je neraspoređen.

U zavodima zdravstvenog osiguranja u Federaciji BiH, koji su u 2020. godini negativno poslovali, iskazan je ukupni višak rashoda nad prihodima (gubitak) u iznosu od 27.367.399 KM, dok su oni zavodi zdravstvenog osiguranja, koji su u 2019. godini negativno poslovali, iskazali ukupan višak rashoda nad prihodima (gubitak) u iznosu od 8.109.648 KM. U nastavku se, za ove zavode, daje pregled informacija i podataka o pokriću viška rashoda nad prihodima (gubitka) iskazanog po Godišnjem obračunu za 2020. godinu.

Višak rashoda nad prihodima (gubitak) ZZO Posavskog kant./župan. u 2020. godini iznosio je 67.828 KM koji je ostao nepokriven, dok je u 2019. godini iskazan višak prihoda nad rashodima (dobit) u iznosu od 368.254 KM.

Višak rashoda nad prihodima (gubitak) ZZO Tuzlanskog kantona u 2020. godini iznosio je 5.410.452 KM koji je pokriven sredstvima pričuve, dok je u 2019. godini iskazan višak prihoda nad rashodima (dobit) u iznosu od 8.141.404 KM.

Višak rashoda nad prihodima (gubitak) ZZO Srednjobosanskog kant./župan. u 2020. godini iznosio je 3.199.856 KM koji je pokriven iz akumuliranog viška prihoda nad rashodima iz ranijih godina, dok je u 2019. godini iskazan višak rashoda nad prihodima (gubitak) u iznosu od 1.188.018 KM.

Višak rashoda nad prihodima (gubitak) ZZO Hercegovačko-neretvanskog kant./župan. u 2020. godini iznosio je 4.950.307 KM koji je pokriven viškom prihoda nad rashodima iz ranijih razdoblja, dok je u 2020. godini iskazan višak prihoda nad rashodima (dobit) u iznosu od 7.001.601 KM.

Višak rashoda nad prihodima (gubitak) ZZO Kantona Sarajevo u 2020. godini iznosio je 10.338.564 KM koji je pokriven iz viška prihoda nad rashodima iz ranijih razdoblja, dok je u 2019. godini iskazan višak prihoda nad rashodima (dobit) u iznosu od 13.416.226 KM.

Višak rashoda nad prihodima (gubitak) Zavoda zdravstvenog osiguranja i reosiguranja Federacije BiH u 2020. godini iznosio je 3.400.392 KM koji je pokriven iz viška prihoda nad rashodima iz ranijih razdoblja.

U svezi pozitivnog poslovanja zavoda zdravstvenog osiguranja u Federaciji BiH u 2020. godini potrebno je istaći slijedeće bitne činjenice.

U ukupnim prihodima svih zavoda zdravstvenog osiguranja u Federaciji BiH, najveće u postocima učešće imaju prihodi od doprinosa za obvezatno zdravstveno osiguranje u Federaciji BiH, od čega najviše prihodi od doprinosa uposlenih. Sukladno ovoj činjenici, potrebno je, generalno, navesti na koje direktne i indirektne načine se ukupni prihodi zavoda mogu povećati kako bi se stvorili uvjeti za optimalno unapređenje sustava zdravstvene zaštite po temelju povećanja opsega i kakvoće zdravstvenih usluga i razvoja disciplina koji nisu na zadovoljavajućoj razini, i to kako slijedi:

- povećanjem broja uposlenih u Federaciji BiH, što bilježi pad u 2020. godini usljed epidemije virusa korona, dok je u ranijem razdoblju bilježen trend rasta,
- povećanjem visine mirovina i visine plaća u Federaciji BiH, od čega posebice najniže plaće kao i prosječne plaće koje primaju većina uposlenih, a što, promatrajući ranije periode, nema značajno izražen trend rasta,

- povećanjem iznosa transfera za sektor zdravstva u cjelosti iz proračuna svake razine vlasti u Federaciji BiH, čije učešće u ukupnom ostvarenim sredstvima u zdravstvu Federacije BiH se kreće od 2,1% do 4,7%, dok je u razvijenim zemljama ovo učešće znatno veće,
- značajnim smanjenjem stope PDV-a ili uvođenje nulte stope PDV-a za posebice skupa medicinska pomagala i skupe lijekove, npr. lijekove iz programa federalnog fonda solidarnosti, od čega posebice citostatika kao i drugih skupih lijekova, čime bi se uštedila značajna sredstva koja bi se mogla usmjeriti npr. na smanjenje listi čekanja ili na neke druge programe zdravstvene zaštite,
- jačanje primarne zdravstvene zaštite i posebice poduzimanje preventivnih postupaka i programa, tako što će se na primarnoj razini prevenirati bolest ili liječiti u početnom stanju bolesti i time racionalnije i efikasnije koristiti sredstva namijenjena za zdravstvenu zaštitu, tj. umjesto skupe bolničke zdravstvene zaštite preusmjeravati pacijente i sredstva na jednostavniju, dostupniju i jeftiniju zdravstvenu zaštitu na primarnoj razini,
- usmjeravanje sredstava od akciza za duhan i duhanske proizvode u izvorne prihode zavoda zdravstvenog osiguranja u Federaciji BiH,
- uključivanje sive ekonomije u legalne tokove gospodarstva čime bi se ostvarila značajna sredstva za gospodarstvo cijele Federacije BiH, kako za budžete svih razina, tako i za sve vanbudžetske fondove putem kojih se obezbjeđuju određena prava osiguranicima. Međutim, činjenica je da svugdje u svijetu postoji siva ekonomija, ali ista je u Federaciji BiH značajnije izražena. U tom smislu potrebno je, u cjelosti, provesti Reformsku agendu kako bi se siva ekonomija ili barem njezin veći dio uključio u legalne tokove gospodarstva,
- redovne i izvanredne kontrole koje obavlja Porezna uprava Federacije BiH a u svezi naplate prihoda od doprinosa za obvezatno zdravstveno osiguranje u Federaciji BiH, kao i kontrole rada „na crno“ koje obavljaju nadležne inspekcije rada,
- primjena pravila da se ne vrši isplata plaće bez isplate svih doprinosa, što se, nažalost, u praksi ne štuje u cjelosti,
- zaključivanje sporazuma sa dužnicima po temelju doprinosa za obvezatno zdravstveno osiguranje i realizacija istog,
- kreiranje pravnog okvira koji će omogućiti efektivnu naplatu prihoda od doprinosa za obvezatno zdravstveno osiguranje u slučajevima kada poduzeća dođu u fazu stečaja, odnosno likvidacije itd.

Prihodi od doprinosa za obvezatno zdravstveno osiguranje u Federaciji BiH koji ujedno imaju najveće učešće u ukupnim prihodima svih zavoda zdravstvenog osiguranje u Federaciji BiH kao i u ukupno ostvarenim sredstvima u zdravstvu kako kant./župan. tako i Federacije BiH, ujedno imaju najveći utjecaj i značaj na poslovanje zavoda, a posebice na prava pacijenata čiji se razina, opseg, kakvoća i dostupnost mogu povećati pod uvjetom da se i u idućem razdoblju nastavi trend rasta broja uposlenih u Federaciji BiH. Međutim, u 2020. godini se usljed epidemije virusa korona bilježi pad ukupnih prihoda svih zavoda zdravstvenog osiguranja, dok je u razdoblju 2016-2019. godina ostvarena konsolidirana dobit u zdravstvu Federacije BiH, kao cjeline.

U cilju boljeg uvida u kompletan financijski položaj svih zavoda zdravstvenog osiguranja u Federaciji BiH u 2020. godini, u nastavku se daje pregled određenih podataka.

| Zavodi zdravstvenog osiguranja u Federaciji BiH | Financijski rezultat po Godišnjem obračunu za 2020. godinu | Akumulirani višak prihoda nad rashodima na dan 31.12.2020. | Akumulirani višak rashoda nad приходima na dan 31.12.2020. | Ukupne obveze na dan 31.12.2020. | Ukupna potraživanja na dan 31.12.2020. |
|---|--|--|--|----------------------------------|--|
| KZZO Bihac | 1.882.904 | 1.882.904 | | | |
| ŽZZO Odžak | -67.828 | | 8.602.748 | 9.520.705 | 212.105 |
| KZZO Tuzla | -5.410.452 | 46.219.733 | | 13.851.818 | 57.871 |
| KZZO Zenica | 958.599 | 842.702 | | 18.260.668 | 3.239.263 |
| KZZO Goražde | 261.708 | 512.834 | | 2.200.730 | 671.138 |
| ŽZZO Travnik | -3.199.856 | | 3.199.856 | 13.229.097 | 272 |
| ŽZZO Mostar | -4.950.307 | 9.578.368 | | 17.629.584 | 7.217.042 |
| ŽZZO Grude | 2.288.860 | 2.738.840 | | 6.447.657 | 530.753 |
| KZZO Sarajevo | -10.338.564 | 41.302.735 | | 19.520.188 | 4.589.160 |
| ŽZZO Livno | 734.323 | 734.323 | | 6.062.847 | 659.659 |
| FZZOIR | -3.400.392 | 17.604.194 | | 27.504.407 | 986.756 |
| UKUPNO | -21.241.005 | 121.416.633 | 11.802.604 | 134.227.701 | 18.164.019 |

Iz priložene tablice se vidi da su u svim zavodima zdravstvenog osiguranja, na dan 31.12.2020. godine, na razini Federacije BiH, iskazani slijedeći podaci:

- ukupne obveze u iznosu od 134.227.701 KM,
- ukupna potraživanja u iznosu od 18.164.019 KM,
- akumulirani višak prihoda nad rashodima (dobit) u iznosu od 121.416.633 KM,
- akumulirani višak rashoda nad приходima (gubitak) u iznosu od 11.802.604 KM.

Iako je u svim zavodima zdravstvenog osiguranja u Federaciji BiH, na dan 31.12.2020. godine, iskazan značajan akumulirani višak prihoda nad rashodima (akumulirana dobit) u iznosu od 121, 4 mil. KM, potrebno je istodobno, na razini Federacije BiH, obratiti pozornost na podatke sa stanjem na dan 31.12.2020. godine, i to velikih ukupnih obveza svih zavoda od 134,2 mil. KM, na ukupna potraživanja u iznosu od 18,1 mil. KM, te na akumulirani višak rashoda nad приходima (akumulirani gubitak) u iznosu od 11,8 mil. KM.

Također, važno je istaći da u ukupnim potraživanjima nisu iskazana potraživanja po temelju neuplaćenih doprinosa od strane poslodavaca i drugih obveznika s obzirom da je naplata i kontrola uplate doprinosa u isključivoj nadležnosti Porezne uprave Federacije BiH.

Na temelju podataka iz Obračuna ranijih godina, može se zaključiti da su na razini Federacije BiH, posebice uzevši u obzir razdoblje 2002-2013. godina, iskazivani značajni gubici i obveze koji su se akumulirali u poslovanju zavoda zdravstvenog osiguranja. Međutim, u razdoblju 2014-2019. godina financijska situacija zavoda zdravstvenog osiguranja u Federaciji BiH se poboljšala usljed rasta prihoda od doprinosa za obvezatno zdravstveno osiguranje uposlenih nastalog povećanjem broja uposlenih u Federaciji BiH, kao i povećanja visine plaća uposlenih primjenom novih kolektivnih ugovora u oblasti zdravstva.

Nažalost, epidemija virusa korona u 2020. godini dovela je do pada privrednih aktivnosti i pada raznih ekonomskih parametara u Federaciji BiH, a prije svega do prekida trenda rasta broja uposlenih u Federaciji BiH, smanjenja ukupnih prihoda svih zavoda zdravstvenog osiguranja na razini Federacije BiH i iskazivanja konsolidiranog negativnog financijskog rezultata na razini svih zavoda zdravstvenog osiguranja u Federaciji BiH.

Također, korisno je spomenuti pitanje koje se ranije aktualiziralo, o mogućem smanjenju stope doprinosa za obvezatno zdravstveno osiguranje uposlenih, a sve sa ciljem rasterećenja poslodavaca i povećanja zaposlenosti u Federaciji BiH, a što bi se kompenziralo drugim izvorima prihoda. U tom smislu, potrebno je izraditi kvalitetnu procjenu i analizu o tome kako bi eventualno smanjenje stope doprinosa za obvezatno zdravstveno osiguranje u Federaciji BiH imalo utjecaj na financijski položaj i poslovanje zavoda, a kako se ne bi dogodilo da kompenzirajući izvori prihoda u zavodima u Federaciji BiH ne budu dostatni. Tako je u 2019. godini Zavod zdravstvenog osiguranja i reosiguranja Federacije BiH upravo i izradio detaljnu analizu koja je pokazala da smanjenjem stope doprinosa za obvezatno zdravstveno osiguranje uposlenih u Federaciji BiH uz istodobno ostvarivanje prihoda iz drugih kompenzirajućih izvora prihoda, a sve sa ciljem smanjenja opterećenja poslodavca, neće biti dostatno. Samim tim ozbiljno bi se ugrozio dosadašnji dostignuti kakvoća, dostupnost, kao i razina i opseg zdravstvenih prava pacijenata u Federaciji BiH.

Poslovanje zdravstvenih ustanova i djelatnika (javnih i privatnih)

Kod zdravstvenih ustanova i djelatnika, javnih i privatnih koji su obuhvaćeni ovim Obračunom, u Federaciji BiH u 2020. godini je iskazana konsolidirana dobit u iznosu od 72.998.217 KM (tablica 8 Privitka), što predstavlja razliku ostvarenih financijskih pokazatelja kako slijedi:

| | |
|---|---------------|
| dobit javnih i privatnih zdravstvenih ustanova: | 85.171.334 KM |
| gubitak javnih i privatnih zdravstvenih ustanova: | 12.173.117 KM |

odnosno, kako je u prikazano u tablici 8 Privitka, u 2020. godini iskazana konsolidirana dobit javnog i privatnog sektora u Federaciji BiH u iznosu od 72.998.217 KM sastoji se od:

- konsolidirane dobiti javnog sektora u Federaciji BiH u iznosu od 15.195.064 KM, i
- konsolidirane dobiti privatnog sektora u Federaciji BiH u iznosu od 57.803.153 KM.

Zdravstvene ustanove u javnom sektoru u Federaciji BiH su u 2020. godini ostvarile konsolidiranu dobit u iznosu od 15.195.064 KM (tablica 8 Privitka), dok su u 2019. godini ostvarile konsolidiranu dobit u iznosu 19.158.028 KM.

Na dan 31.12.2020. godine, iskazani su slijedeći pokazatelji o poslovanju javnih zdravstvenih ustanova:

- ukupne obveze u iznosu od 438.737.275 KM,
- ukupna potraživanja u iznosu od 86.611.694 KM,
- akumulirana dobit u iznosu od 120.052.120 KM,
- akumulirani gubitak u iznosu od 203.193.422 KM.

Na temelju podataka iz Obračuna ranijih godina može se izvesti zaključak da su javne zdravstvene ustanove, posebice u razdoblju 2002-2014. godina, iskazivale gubitke i obveze koji su se akumulirali u njihovom poslovanju. Njihov financijski položaj počeo se značajnije popravljati u razdoblju 2015-2019. godina, od čega najznačajnije u 2017. i 2018. godini, kada su svi zavodi zdravstvenog osiguranja u Federaciji BiH u većem iznosu financirali javne zdravstvene ustanove zbog povećanja ukupnih prihoda.

Pored toga, važno je istaći da je ranije najavljeno smanjenje stopa doprinosa za obvezatno zdravstveno osiguranje u Federaciji BiH kroz novi Zakon o doprinosima, što bi moglo dovesti do smanjenja ukupnih prihoda u zavodima zdravstvenog osiguranja, a također i ozbiljno ugroziti poslovanje većine javnih zdravstvenih ustanova, od čega posebice bolnica. Ovo bi posljedično vodilo smanjenju opsega i kakvoće zdravstvenih usluga prema korisnicima, a vjerovatno i pogoršanju materijalnog položaja zdravstvenih djelatnika. Također, to bi moglo imati za posljedicu pojačani odljev zdravstvenog kadra, a posebice doktora medicine.

Imajući u vidu da je epidemija virusa korona u 2020. godini dovela do brojnih ekonomskih poremećaja, od čega posebice smanjenja broja uposlenih, kao i poremećaja u sektoru zdravstva, kao cjeline, nužno je već u 2022. i u idućim godinama poduzeti hitne i adekvatne postupke koje će prvobitno doprinijeti stabilizaciji ekonomskog i zdravstvenog stanja, a zatim i dovesti do ostvarivanja pozitivnih trendova rasta najznačajnijih parametara u ovim oblastima.

U privatnom sektoru u Federaciji BiH, koji je dostavio podatke za Obračun sredstava u zdravstvu Federacije BiH za 2020. godinu, iskazana je najveća ikada zabilježena konsolidirana dobit u iznosu od 57.803.153 KM što je za 3.913.002 KM ili za 7% više u odnosu na 2019. godinu, te je čak veća i od konsolidirane dobiti na razini zdravstva, kao cjeline, u Federaciji BiH za 2020. godinu, i to za 6 mil. KM.

Obuhvat privatnog sektora koji je dostavio podatke za Obračun sredstava u zdravstvu Federacije BiH za 2020. godinu, iznosio je 91% i veći je za 7% u odnosu na 2019. godinu i najveći je ikada zabilježen. Ovo je ujedno jedan od mogućih razloga zašto se u 2020. godini bilježi i najveća konsolidirana dobit privatnog sektora ikada.

Međutim, budući da 9% ili 100 privatnih zdravstvenih ustanova u Federaciji BiH, od čega najveći broj njih od 30 iz Kantona Sarajevo, nije dostavilo podatke za 2020. godinu, to podaci privatnog sektora u Federaciji BiH iskazani u ovom dokumentu, kao i podaci o ukupno ostvarenim i utrošenim sredstvima u zdravstvu kant./župan. i Federacije BiH, nisu potpuni.

Ukupan kapital u zdravstvenim ustanovama (javnim i privatnim) u Federaciji BiH u 2020. godini iskazan je u iznosu 821.984.497 KM i bilježi povećanje za 2% ili za 16,3 mil. KM u odnosu na 2019. godinu, od čega se:

-iznos od 728.311.434 KM odnosi na kapital u javnim zdravstvenim ustanovama u Federaciji BiH i koji bilježi povećanje od 2,55% ili 18,08 mil. KM u odnosu na 2019. godinu, a

-iznos od 93.673.063 KM se odnosi na kapital u privatnim zdravstvenim ustanovama u Federaciji BiH i koji bilježi smanjenje od 2% ili 1,7 mil. KM u odnosu na 2019. godinu.

Kapital u javnim zdravstvenim ustanovama u Federaciji BiH bilježi povećanje u 2020. u odnosu na 2019. godinu, moguće iz razloga što su one javne zdravstvene ustanove u Federaciji BiH koje su ostvarile dobit po Godišnjem obračunu za 2020. godinu, kao i u ranijim godinama, isti prenijele u kapital.

Sa 31.12.2020. godine, u zdravstvenim ustanovama (javnim i privatnim) u Federaciji BiH su iskazana ukupno nenaplaćena potraživanja u iznosu od 111.899.137 KM što je za 0,9% ili 948.779 KM više nego na isti dan 2019. godine, od čega se:

-iznos od 84.508.418 KM odnosi na javne zdravstvene ustanove što je za 0,77% ili za 658.414 KM manje u odnosu na 2019. godinu, a

-iznos od 27.390.719 KM se odnosi na privatne zdravstvene ustanove što je za 6,23% ili za 1,6 mil. KM više u odnosu na 2019. godinu.

Neizmirene obveze dobavljačima preko 60 dana u zdravstvenim ustanovama (javnim i privatnim) u Federaciji BiH sa 31.12.2020. godine iznosile su 140.388.378 KM i bilježe smanjenje za 7% ili za 10,5 mil. KM u odnosu na isti dan 2019. godine, od čega se u javnom sektoru bilježi povećanje za 14,58% ili za 14,3 mil. KM, dok se u privatnom sektoru bilježi značajno smanjenje za 47,15% ili za 24,8 mil. KM.

Mogući razlog značajnom smanjenju ovog podatka sa 31.12.2020. godine u odnosu na isti dan 2019. godine, leži u činjenici da se, primjereno važećim propisima, ovaj podatak iskazuje za neizmirene obveze dobavljačima preko 60 dana, a u ranijim godinama se iskazivao preko 90 dana.

Stupanj otpisanosti stalnih sredstava u zdravstvenim ustanovama (javnim i privatnim) u Federaciji BiH, sa stanjem na dan 31.12.2020. godine, je 58,34%, a stupanj otpisanosti medicinske opreme je 76,50%.

Ukupne obveze u zdravstvenim ustanovama (javnim i privatnim) u Federaciji BiH u 2020. godini iznosile su 399.113.578 KM i bilježe značajno povećanje za 22% ili za 72,2 mil. KM u odnosu na 2019. godinu, od čega se:

-iznos od 286.112.576 KM odnosi na javne zdravstvene ustanove što je za 16,43% ili za 40,3 mil. KM više u odnosu na 2019. godinu, i

-iznos od 113.001.002 KM na privatne zdravstvene ustanove, što je za 39,31% ili za 31,8 mil. KM više u odnosu na 2019. godinu.

Treba imati u vidu da bi evidentirane obveze bile znatno manje da su obveznici uplate doprinosa redovito izmirivali svoje obveze po temelju doprinosa za obvezatno zdravstveno osiguranje u Federaciji BiH, te bi zavodi zdravstvenog osiguranja imali mogućnost povećanja iznosa koji se ugovaraju sa zdravstvenim ustanovama.

6. Sažetak

Obračun sredstava u zdravstvu na razini Federacije BiH je zakonska obveza za Federalni zavod zdravstvenog osiguranja i reosiguranja propisana Zakonom o zdravstvenom osiguranju i Pravilnikom za izradu obračuna sredstava u zdravstvu. Na temelju ovih propisa, donosi se za svaku godinu posebice Uputa za izradu Obračuna kojim se detaljno propisuje način i postupak prikupljanja, obrade i konsolidacije podataka.

U izradi Obračuna sredstava u zdravstvu sudjeluje više od 1.000 ustanova i djelatnika (javnih i privatnih), 10 kant./župan. zavoda zdravstvenog osiguranja, i Federalni zavod zdravstvenog osiguranja i reosiguranja koji vrši računsku, formalnu i suštinsku kontrolu, sumiranje i konsolidaciju podataka za cijelu Federaciju BiH.

Imajući u vidu činjenicu da se kroz Obračun obrađuju podaci za ovoliki broj ustanova, da su podaci po sadržaju i opsegu brojni i kompleksni, a da određeni dio zdravstvenih ustanova, i dalje nije informatički adekvatno opremljen niti kadrovski osposobljen, prikupljanje i konsolidacija podataka se odvija sa velikim poteškoćama. Pored toga, pojedine ustanove, a specijalno u privatnom sektoru, još uvijek ne pridaju odgovarajući značaj ovom dokumentu, iako je ovo jedini dokument kojim je obuhvaćen, makar ne i u potpunosti, i privatni sektor.

U zdravstvenom sektoru Federacije BiH, kao cjeline, u 2020. godini je ostvarena konsolidirana dobit u iznosu od 51.757.212 KM, od čega je:

- u zavodima zdravstvenog osiguranja u Federaciji BiH iskazan konsolidirani višak rashoda nad prihodima (konsolidirani gubitak) u iznosu od 21.241.005 KM, dok je u 2019. godini iskazan konsolidirani višak prihoda nad rashodima (konsolidirana dobit) u iznosu od 28.871.648 KM.
- u javnim zdravstvenim ustanovama u Federaciji BiH iskazana konsolidirana dobit u iznosu od 15.195.064 KM što je za 3,9 mil. KM manje u odnosu na 2019. godinu.
- u zdravstvenim ustanovama u privatnom vlasništvu ostvarena konsolidirana dobit u iznosu od 57.803.153 KM što je za 3,9 mil. KM više u odnosu na 2019. godinu.

Međutim, isključimo li privatni sektor koji je u razdoblju 2004.-2020. godina ostvarivao konsolidiranu dobit, i koji je u 2020. godini iskazao konsolidiranu dobit od 57,8 mil. KM, tada bi se u sektoru zdravstva, kao cjeline, na razini Federacije BiH, iskazao konsolidirani gubitak od 6 mil. KM koji bi se u cjelosti odnosio na javni sektor zdravstva u Federaciji BiH (svi zavodi zdravstvenog osiguranja i sve javne zdravstvene ustanove). Međutim, i pored ove činjenice, posebice je nužno naglasiti, u cilju prikazivanja stvarne situacije, i brojne probleme koji već godinama postoje u zdravstvu Federacije BiH (duge liste čekanja na pojedine zdravstvene usluge i lijekove, nestašica pojedinih lijekova, neujednačen opseg prava osiguranika na zdravstvenu zaštitu po kant./župan., nepostojanje kapaciteta za liječenje određenih bolesti u Federaciji BiH čime bi se troškovi zdravstvene zaštite u inozemstvu značajno smanjili, troškovi amortizacije se, uglavnom, ne sufinanciraju od osnivača i dr.). Konsolidirana dobit ostvarena u 2020. godini u zdravstvenom sektoru Federacije BiH, kao cjelini, bilježi značajno smanjenje za 50,1 mil. KM u odnosu na konsolidiranu dobit ostvarenu u 2019. godini. Razlog ovome leži, najvećim dijelom, u činjenici da je epidemija virusa korona u 2020. godini imala značajne negativne efekte i utjecaj na ekonomiju i zdravstvo u Federaciji BiH, od čega posebice na poslovanje zavoda zdravstvenog osiguranja. U tom smislu, u 2020. godini je, promatrano na razini Federacije BiH, u odnosu na 2019. godinu došlo do:

- smanjenja broja uposlenih za 12.861, povećanja broja nezaposlenih za 14.010, značajnog smanjenja broja članova obitelji osiguranika za 31.115, povećanja broja umirovljenika za 6.089, smanjenja ukupnog broja osiguranih osoba za 26.611, a prema evidencijama kant./župan. zavoda zdravstvenog osiguranja o broju osiguranih osobe (tab. 2 pravitka),

- smanjenja ukupnih prihoda kant./župan. zavoda zdravstvenog osiguranja, promatrajući ih zbirno na razini Federacije BiH, i to za 19,2 mil. KM (tab.5.1 prilvita),
- smanjenja ukupnog prihoda Federalnog zavoda osiguranja i reosiguranja za 3,1 mil. KM (tab.5 pravitka),
- iskazivanja konsolidiranog gubitka, promatrajući zbirno sve zavode zdravstvenog osiguranja na razini Federacije BiH, u iznosu od 21,2 mil. KM (tab.8 pravitka),
- ostvarenja značajno visoke konsolidirane dobiti privatnog sektora u iznosu od 57,8 mil. KM (tab.8 pravitka), što je za 3,9 mil. KM više u odnosu na konsolidiranu dobit privatnog sektora ostvarenu u 2019. godini, zbog, najvećim dijelom, većeg ostvarenja prihoda izvan obvezatnog zdravstvenog osiguranja za 31,8 mil. KM, od čega su direktna plaćanja veća za 25,9 mil. KM, a ostali prihodi bilježe povećanje za 5,4 mil. KM.

Veliki problem u javnom sektoru (javne zdravstvene ustanove i zavodi zdravstvenog osiguranja) zdravstva Federacije BiH predstavljaju značajni akumulirani gubici iz ranijeg razdoblja, ukupne obveze i potraživanja, iskazani na dan 31.12.2020. godine.

U javnim zdravstvenim ustanovama i zavodima zdravstvenog osiguranja u Federaciji BiH iskazani su, na dan 31.12.2020. godine, slijedeći podaci, i to:

-akumulirana konsolidirana dobit od 26,4 mil. KM koja se sastoji od akumuliranog konsolidiranog gubitka iskazanog u javnim zdravstvenim ustanovama u Federaciji BiH u iznosu od 83,1 mil. KM, dok je u zavodima zdravstvenog osiguranja u Federaciji BiH iskazan akumulirani konsolidirani višak prihoda nad rashodima (akumulirana konsolidirana dobit) od 109,6 mil. KM,

-ukupne obveze od 572,9 mil. KM, od čega su 438,7 mil. KM ukupne obveze u javnim zdravstvenim ustanovama u Federaciji BiH, dok u zavodima zdravstvenog osiguranja u Federaciji BiH one iznose 134 mil. KM,

-ukupna potraživanja od 104,7 mil. KM, od čega se 86,6 mil. KM odnosi na ukupna potraživanja u javnim zdravstvenim ustanovama u Federaciji BiH, dok u zavodima zdravstvenog osiguranja u Federaciji BiH ona iznose 18,1 mil. KM.

Nesrazmjer između obveza i potraživanja ukazuje na probleme sa likvidnošću ovih zdravstvenih ustanova.

Također, problemi u zdravstvu Federacije BiH se mogu dodatno ilustrirati činjenicom da je u prethodnim godinama javni sektor kontinuirano iskazivan konsolidirani gubitak i to najvećim dijelom kod javnih zdravstvenih ustanova, kao i, pojedinih godina, kod određenih zavoda zdravstvenog osiguranja, posebice ako se u razmatranje uzme duže vremensko razdoblje 2004-2020. godina, što se prikazuje narednom tablicom.

| Godina | Zavodi zdravstvenog osiguranja u Federaciji BiH (konsolidirani finansijski rezultat) | Javne zdravstvene ustanove u Federaciji BiH (konsolidirani finansijski rezultat) |
|--------|---|---|
| 2004 | 8.691.483 | -35.824.327 |
| 2005 | 4.495.750 | -30.467.064 |
| 2006 | 15.499.801 | -24.286.900 |
| 2007 | 20.748.959 | -13.215.000 |
| 2008 | 19.802.997 | -16.763.978 |
| 2009 | -13.669.371 | -18.732.938 |
| 2010 | -8.760.633 | -36.332.549 |
| 2011 | -10.635.082 | -23.049.464 |
| 2012 | -16.604.164 | -47.066.715 |
| 2013 | -36.568.242 | -29.937.350 |
| 2014 | 19.221.645 | -33.157.866 |
| 2015 | -7.585.478 | -38.441.862 |
| 2016 | 35.343.433 | -733.171 |
| 2017 | 54.490.084 | 43.358.525 |
| 2018 | 66.308.090 | 19.311.741 |
| 2019 | 28.871.648 | 19.158.028 |
| 2020 | -21.241.005 | 15.195.064 |

Šest zavoda zdravstvenog osiguranja u Federaciji BiH su u 2020. godini iskazali višak rashoda nad prihodima (gubitak) u svom poslovanju, i to Zavod zdravstvenog osiguranja Posavskog, Tuzlanskog, Srednje-bosanskog, Hercegovačko-neretvanskog, Kantona Sarajevo, i Federalni zavod osiguranja i reosiguranja, u ukupnom iznosu od 27.367.399 KM. Višak prihoda nad rashodima (dobit) u svom poslovanju u 2020. godini iskazali su Zavod zdravstvenog osiguranja Unsko-sanskog, Zeničko-dobojskog, Zapadno-hercegovačke i Županije 10, u ukupnom iznosu od 6.126.394 KM.

Na razini svih zavoda zdravstvenog osiguranja u Federaciji BiH u 2020. godini iskazan je konsolidirani višak rashoda nad prihodima (konsolidirani gubitak) u iznosu od 21.241.005 KM, a u 2019. godini je iskazan konsolidirani višak prihoda nad rashodima (konsolidirana dobit) u iznosu od 28.871.648 KM. Međutim, pored konsolidiranog gubitka iskazanog u 2020. godini na razini svih zavoda zdravstvenog osiguranja u Federaciji BiH, treba uzeti u obzir, a u cilju sagledavanja realne kompletne slike njihovog finansijskog položaja, i njihove ukupne obveze koje, na dan 31.12.2020. godine, iznose 134,2 mil. KM.

Privatni sektor u Federaciji BiH, uz manje oscilacije, promatrajući ranije periode, redovito bilježi konsolidiranu dobit koja ima trend konstantnog rasta iz godine u godinu.

U 2020. godini bilježi se najveća ikada iskazana konsolidirana dobit privatnog sektora u Federaciji BiH u iznosu od 57.803.153 KM i koja je za 7% ili za 3,9 mil. KM veća u odnosu na 2019. godinu. Ovo povećanje nastalo je zbog rasta prihoda privatnog sektora iz obvezatnog kao i prihoda van obvezatnog zdravstvenog osiguranja, od čega, najvećim dijelom, izravnih plaćanja i ostalih prihoda, kao i ostvarenja najvećeg obuhvaća prihvatnog sektora u Federaciji BiH ikada od 91%. Navedeno potvrđuje činjenicu da se dio finansijskih sredstava troši i u privatnim zdravstvenim ustanovama u Federaciji BiH.

Uzimajući u obzir sve prethodno navedeno, može se zaključiti da konsolidirana dobit u zdravstvenom sektoru u Federaciji BiH iskazana u 2020. godini nikako ne odražava realno stanje posebice imajući u vidu akumulirane probleme iz proteklih godina.

Također, pored finansijskog rezultata, potrebno je navesti i ostale podatke koji su od značaja na poslovanje i finansijski položaj zdravstvenog sektora Federacije BiH, kao cjeline. To su

podaci o visini ukupnih potraživanja i obavezama prema dobavljačima preko 60 dana, i to za kant./župan. zavode zdravstvenog osiguranja, javni i privatni sektor u zdravstvu Federacije BiH, za razdoblje 2009-2020. godina, što se prikazuje u tablicama koje slijede.

Ukupna nenaplaćena potraživanja

U idućoj tablici daje se pregled ukupnih nenaplaćenih potraživanja u kant./župan. zavodima zdravstvenog osiguranja, javnom i privatnom sektoru u zdravstvu Federacije BiH, u razdoblju 2009-2020. godina.

| GODINA | UKUPNA NENAPLAĆENA POTRAŽIVANJA | | | |
|--------|---------------------------------|-------------|------------|-------------|
| | KZZO | JZU | PZU | UKUPNO |
| 2009. | 15.572.713 | 74.915.696 | 13.850.544 | 104.338.953 |
| 2010. | 16.683.223 | 109.775.083 | 22.104.369 | 148.562.675 |
| 2011. | 15.844.827 | 80.917.906 | 28.582.373 | 125.345.106 |
| 2012. | 44.104.942 | 79.507.069 | 25.527.044 | 149.139.055 |
| 2013. | 18.231.479 | 95.455.636 | 52.796.301 | 166.483.416 |
| 2014. | 27.117.980 | 85.339.384 | 61.680.988 | 174.138.352 |
| 2015. | 24.601.020 | 86.175.965 | 34.162.888 | 144.939.873 |
| 2016. | 12.397.869 | 76.820.211 | 27.751.141 | 116.969.221 |
| 2017. | 20.985.077 | 76.289.702 | 26.849.715 | 124.124.494 |
| 2018. | 20.706.239 | 82.569.795 | 25.103.060 | 128.379.094 |
| 2019. | 13.972.140 | 85.166.832 | 25.783.526 | 124.922.498 |
| 2020. | 18.365.549 | 84.508.418 | 27.390.719 | 130.264.686 |

U razdoblju 2009-2020. godina, može se uočiti da je u strukturi ukupno nenaplaćenih potraživanja u Federaciji BiH najveće u postocima učešće javnog sektora u zdravstvu Federacije BiH, i koje se kretalo od 49% u 2014. godini do 74% u 2010. godini.

Zatim slijede privatni sektor sa učešćem koje se kretalo od 13% u 2009. godini do 35% u 2014. godini, te učešće kant./župan. zavoda zdravstvenog osiguranja koje se kretalo od 11% u 2016. godini do 30% u 2012. godini.

Obveze prema dobavljačima preko 60 dana

U idućoj tablici daje se pregled obveza prema dobavljačima preko 60 dana evidentiranih u kant./župan. zavodima zdravstvenog osiguranja, javnom i privatnom sektoru u zdravstvu Federacije BiH, u razdoblju 2009-2020. godina.

| GODINA | OBAVEZE PREMA DOBAVLJAČIMA PREKO 60 DANA | | | |
|--------|--|-------------|------------|-------------|
| | KZZO | JZU | PZU | UKUPNO |
| 2009. | 25.054.194 | 78.052.838 | 15.357.827 | 118.464.859 |
| 2010. | 35.016.845 | 111.858.191 | 19.096.041 | 165.971.077 |
| 2011. | 36.816.061 | 110.436.305 | 29.017.319 | 176.269.685 |
| 2012. | 35.905.752 | 139.429.688 | 27.438.949 | 202.774.389 |
| 2013. | 29.462.577 | 153.030.815 | 26.316.642 | 208.810.034 |
| 2014. | 26.208.584 | 163.504.663 | 30.901.438 | 220.614.685 |
| 2015. | 30.461.579 | 183.354.944 | 34.282.177 | 248.098.700 |
| 2016. | 27.114.842 | 148.165.912 | 26.645.403 | 201.926.157 |
| 2017. | 40.610.258 | 110.863.500 | 27.517.265 | 178.991.023 |
| 2018. | 36.464.582 | 97.914.173 | 35.607.163 | 169.985.918 |
| 2019. | 28.799.574 | 98.231.688 | 52.663.515 | 179.694.777 |
| 2020. | 33.372.006 | 112.555.490 | 27.832.888 | 173.760.384 |

U razdoblju 2009-2020. godina, može se uočiti da je u strukturi obveza prema dobavljačima preko 60 dana u Federaciji BiH najveće u postocima učešće javnog sektora u zdravstvu Federacije BiH koje se kretalo od 55% u 2019. godini do 74% u 2014. godini.

Zatim slijede kant./župan. zavodi zdravstvenog osiguranja sa učešćem koje se kretalo od 12% u 2014. godini do 23% u 2017. godini, te učešće privatnog sektora koje se kretalo od 12% u 2010. godini do 29% u 2019. godini.

Razlike u ostvarenju prava osiguranika na zdravstvenu zaštitu po kant./župan., obuhvat stanovništva zdravstvenim osiguranjem u FBiH, broj stanovnika u FBiH

Na temelju podataka i pokazatelja prezentiranih u Obračunu sredstava u zdravstvu Federacije BiH za 2020. godinu, te pokazatelja iz obračuna po kant./župan., može se zaključiti da je situacija u zdravstvu Federacije BiH, kao cjeline, zadovoljavajuća, samo ukoliko se promatra konsolidirana dobit ostvarena na razini Federacije BiH, kao cjeline, a čemu je, potrebno je još jedanput naglasiti, isključivo doprinijela najveća ikada iskazana konsolidirana dobit privatnog sektora.

Međutim, kada se pored konsolidirane dobiti ostvarene na razini Federacije BiH, kao cjeline, uzmu u obzir akumulirani gubici i ukupne obveze javnog sektora, prethodno navedeni dugogodišnji problemi u zdravstvu Federacije BiH, neujednačenost zdravstvenih prava osiguranika po kant./župan., različit postotak obuhvata stanovništva zdravstvenim osiguranjem po kant./župan., visok stupanj otpisanosti stalnih sredstava kao i medicinske opreme, značajan iznos nenaplaćenih potraživanja, nisko u postocima učešće sredstava iz proračuna svih razina vlasti u Federaciji BiH u ukupno ostvarenim sredstvima u zdravstvu kant./župan. i Federacije BiH promatrano u odnosu na druge, posebice razvijene zemlje itd., tada se dobiva potpuno drugačija slika financijskog stanja i financijskog položaja zdravstvenog sektora Federacije BiH, kao cjeline, u 2020. godini.

Tako, promatrano po kant./župan., a što dostatno ilustriraju prezentirani podaci, evidentne su značajne razlike kako glede provedbe zdravstvene zaštite tako i opsega prava osiguranih osoba na zdravstvenu zaštitu (podaci o prosječnoj potrošnji iz obvezatnog osiguranja po osiguranoj osobi prikazani su u tablici 6 Privitka).

Razlike po kant./župan. su najvećim dijelom uzrokovane visinom sredstava za obvezatno zdravstveno osiguranje, ali i nizom drugih činioca koji proističu iz odredbi Zakona o zdravstvenom osiguranju po kojima kant./župan. mogu utvrđivati samostalno politiku u raspodjeli sredstava za zdravstvenu zaštitu.

Visina sredstava koja se ostvaruju u kant./župan. zavodima zdravstvenog osiguranja u ovisnosti je od brojnih činioca od kojih kao najznačajnije treba spomenuti: stupanj obuhvata stanovništva obveznim zdravstvenim osiguranjem, visina osnovica i stopa za obračun doprinosa za obvezatno zdravstveno osiguranje, stupanj zaposlenosti, visine plaća uposlenih, stupanj naplativosti sredstava od doprinosa, visina učešća osiguranih osoba u troškovima zdravstvene zaštite i dr. Neki od navedenih činioca kao što su broj uposlenih, visina plaća i stupanj naplate doprinosa, nisu u nadležnosti zavoda zdravstvenog osiguranja, ali je njihov utjecaj na visinu ostvarenih sredstava od presudnog značaja. Međutim, ne treba zanemariti i ostale činioce kojima se može utjecati na visinu sredstava kao što su politike utvrđivanja osnovica i stopa doprinosa, obuhvata osiguranjem, visine participacije osiguranih osoba i što je posebice važno politike glede raspodjele sredstava, odnosno načina financiranja zdravstvene zaštite.

Obuhvat stanovništva obveznim zdravstvenim osiguranjem na razini Federacije BiH u 2020. godini je 86,87% i manji je za 0,95% u odnosu na 2019. godinu, čemu je doprinijelo smanjenje ukupnog stanovništva u Federaciji BiH za njih 25.611 i ukupnog broja osiguranih osoba za njih 5.418.

Kao zabrinjavajuće podatke nužno je navesti da se, prema evidencijama kant./župan. zavoda zdravstvenog osiguranja, u strukturi osiguranih osoba (tab.2 Privitka) u 2020. u odnosu na 2019. godinu:

- smanjio broj uposlenih u Federaciji BiH za 12.861 ili 2,4%,
- povećao broj nezaposlenih u Federaciji BiH za 14.010 ili 6,4%,
- povećao broj umirovljenika za 6.089 ili 1,4%,
- smanjio broj članova obitelji osiguranika za 31.115 ili 5%,
- smanjio ukupan broj osiguranih osoba za 25.611 ili 1,33%, te se
- smanjio ukupan broj osiguranih osoba u Federaciji BiH koji je u 2020. godini iznosio 1.897.880, dok se u razdoblju 2011-2019. godina ovaj podatak kretao od 1.923.491 u 2019. do 2.023.049 osiguranih osoba u 2012. godini.

Također, prema podacima Federalnog zavoda za statistiku (tablica 1 Privitka), u Federaciji BiH u 2020. u odnosu na 2019. godinu se bilježi:

- smanjenje ukupnog stanovništva za 5.418,
- povećanje broja umrlih za 4.002,
- negativan prirodni priraštaj u svim kant./župan., kao i ukupno za Federaciju BiH, itd.

Epidemija virusa korona u 2020. godini dovela je do negativnih efekata u ekonomiji i zdravstvu Federacije (od čega posebice u javnom sektoru), što se ilustrira u prethodno navedenim podacima, tj. evidencijama kant./župan. zavoda zdravstvenog osiguranja i Federalnog zavoda za statistiku.

Različite razine vlasti u Federaciji BiH su pokušali raznim ekonomskim mjerama, kao i mjerama iz oblasti zdravstva, stabilizirati gospodarstvo i zdravstveni sektor u 2020. godini. Međutim, podaci, za razinu Federacije BiH o smanjenju, u 2020. u odnosu na 2019. godinu, ukupnog broja osiguranih osoba i ukupnog stanovništva, smanjenju obuhvata stanovništva zdravstvenim osiguranjem, iskazivanju konsolidiranog gubitka u poslovanju javnog sektora u zdravstvu Federacije BiH (zavodi zdravstvenog osiguranja i javne zdravstvene ustanove) u iznosu od 6 mil. KM i dr. podaci, upućuju na zaključak da je potrebno i dalje nastaviti na mjerama koje će doprinijeti stabilizaciji postojećeg stanja u ekonomiji i zdravstvu kant./župan. i Federacije BiH.

Stupanj obuhvata zdravstvenim osiguranjem po kant./župan. je različit, te, izuzimajući Bosansko-podrinjski kanton i Kanton Sarajevo u kojima je broj osiguranih osoba veći od broja stanovnika, kreće se od 56,25% u kant./žup. 10, do 92,32% u Zeničko-dob. kantonu.

Ukupno ostvarena sredstva

Ukupno ostvarena sredstva u zdravstvu Federacije BiH u 2020. godini iznosila su 2.236.790.156 KM i veća su za 42,4 mil. KM ili za 1,9% u odnosu na 2019. godinu, a u odnosu na 2018. godinu veća su za 158,5 mil. KM ili za 7,6%.

Razlog ovome povećanju ukupno ostvarenih sredstava je, kako je ranije navedeno, povećanje sredstava ostvarenih van obvezatnog zdravstvenog osiguranja, u iznosu od 62,8 mil. KM (tab. 5 Privitka), što se sastoji od:

-31 mil. KM ostvarenih u javnom sektoru, od čega se 15,7 mil. KM odnosi na povećanje prihoda iz proračuna, 20,5 mil. KM na povećanje prihoda ostvarenih po temelju donacija, 5 mil. KM odnosi na povećanje ostalih prihoda, uz istodobno smanjenje izravnih plaćanja za 10,6 mil. KM,

-31,8 mil. KM ostvarenih u privatnom sektoru, od čega se 25,9 mil. KM odnosi na povećanje izravnih plaćanja, 5,4 mil. KM na povećanje ostalih prihoda, te 0,4 mil. KM što se odnosi na povećanje prihoda po temelju donacija i prihoda iz proračuna.

Istodobno, bilježi se smanjenje sredstava ostvarenih iz obveznog zdravstvenog osiguranja za 20,3 mil. KM, od čega se 10,5 mil. KM odnosi na smanjenje prihoda od naknada ino nosilaca, 7,99 mil. KM se odnosi na smanjenje prihoda po temelju doprinosa ostvarenih u zavodima zdravstvenog osiguranja zbog, najvećim dijelom, smanjenja broja uposlenih, i 1,8 mil. KM po temelju smanjenja svih ostalih izvora prihoda iz obvezatnog zdravstvenog osiguranja.

Ukupna potrošnja i izdaci

Ukupna potrošnja i izdaci u 2020. godini iznosili su 2.267.535.800 KM i veći su za 4,4% ili 95,8 mil. KM u odnosu na 2019. godinu, a u odnosu na 2018. godinu veći su za 238,6 mil. KM ili za 11%. Od ukupne potrošnje u 2020. godini, na tekuću potrošnju se odnosi 2.185.032.945 KM ili 96,4%, a na kapitalne izdatke 82.502.855 KM ili 3,6% ukupne potrošnje.

U strukturi potrošnje iz obvezatnog zdravstvenog osiguranja, u 2020. u odnosu na 2019. godinu povećano je učešće potrošnje na većini stavki rashoda iz obvezatnog zdravstvenog osiguranja koje u značajnom postotku/iznosu sudjeluju u rashodima iz obvezatnog zdravstvenog osiguranja. Tako se povećanje ovih troškova bilježi najviše kod troškova bolničke zdravstvene zaštite za 20,3 mil. KM ili za 3,2%, zatim kod troškova primarne zdravstvene zaštite za 11,5 mil. KM ili za 3,5%, troškova lijekova izdanih na recept za 9,1 mil. KM ili za 4,3%, ostalih izdataka za provedbu zdravstvene zaštite 1,5 mil. KM ili za 5% itd. Smanjenje troškova bilježi se kod zdravstvene zaštite u inozemstvu za 5,1 mil. KM ili za 17% usljed smanjenja broja osoba upućivanih na liječenje u inozemstvo zbog ograničenja putovanja usljed epidemije virusa korona, naknada za bolovanje preko 42 dana za 4,1 mil. KM ili za 9,9%, zatim kod troškova specijalističko-konsultativne zdravstvene zaštite za 3,6 mil. KM ili za 2,5%, kod troškova ortopedskih pomagala za 2,4 mil. KM ili za 8,2% itd.

U strukturi potrošnje van obvezatnog zdravstvenog osiguranja, koja je iskazana u iznosu od 648,5 mil. KM i što čini 28,6% sveukupne potrošnje u Federaciji BiH, bilježi se u 2020. u odnosu na 2019. godinu, značajno povećanje od 65,6 mil. KM ili za 11,3%, od čega se:

-u javnom sektoru bilježi povećanje za 37,7 mil. KM ili za 15,6%, i

-u privatnoj praksi, također, bilježi povećanje, za 27,9 mil. KM ili za 8,2%

i čemu je, vjerovatno, doprinijela epidemija virusa koja dovelo do većih izravnih plaćanja fizičkih i pravnih lica i u javnom sektoru i u privatnoj praksi.

U zdravstvenim ustanovama (javnim i privatnim) u Federaciji BiH u 2020. u odnosu na 2019. godinu, između ostalog, bilježi se rast u potrošnji lijekova na recept za 12,3 mil. KM ili za 6,5%, rast u potrošnji lijekova bez izdavanja na recept za 21,7 mil. KM ili za 10,5%, rast potrošnje lijekova u zdravstvenim ustanovama za 6,1 mil. KM ili za 6,8%, rast troškova potrošnog materijala za laboratorijsku i dijagnostičku djelatnost za 1,4 mil. KM ili za 2,7%, rast troškova sanitetskog i ostalog medicinskog materijala za 14,1 mil. KM ili za 21%, rast ostalih troškova i rashoda iskazanih u okviru troškova materijala, energije i usluga i to za 6,5 mil. KM ili za 12%, itd.

Također, bilježi se značajan rast troškova plaća i naknada zbog povećanja broja uposlenih u zdravstvu Federacije BiH za njih 661, od čega je 576 više uposleno u javnom sektoru, a 85 je više uposleno u privatnom sektoru.

Smanjenje troškova bilježi se na poziciji ostalih troškova i rashoda za 3,7 mil. KM ili za 10%, zatim kod troškova zubarskog materijala iskazanih u okviru troškova materijala, energije i usluga i to za 1,5 mil. KM ili za 16% zbog mjera vlasti na privremenoj obustavi rada stomatoloških ordinacija sa ciljem smanjenja epidemije virusa korona, itd.

Izdaci za kapitalna ulaganja u 2020. u odnosu na 2019. godinu bilježe rast za 3,2 mil. KM ili za 4,1%, a također je izmijenjen i omjer u izvorima sredstava za financiranje kapitalnih izdataka.

U Tablici 6 koja slijedi, prikazani su ključni finansijsko-zdravstveni indikatori sa trendom kretanja od 2008-2020. godine.

Podatak o BDP Federacije BiH preuzima se od Federalnog zavoda za statistiku i koji, za 2020. godinu, nije bio dostupan u trenutku izrade ovog dokumenta. Zbog navedene činjenice nije izračunata ukupna zdravstvena potrošnja u Federaciji BiH kao % BDP-a Federacije BiH za 2020. godinu.

Tablica 6.

| r.b. | INDIKATORI | 2008. | 2009. | 2010. | 2011. | 2012. | 2013. | 2014. | 2015. | 2016. | 2017. | 2018. | 2019. | 2020. | Ind 2019. |
|------|---|---------------|---------------|---------------|---------------|---------------|---------------|---------------|---------------|---------------|---------------|---------------|---------------|---------------|--------------|
| 1 | Stepen obuhvata osiguranjem | 83,98% | 85,08% | 84,55% | 85,55% | 86,52% | 86,47% | 86,43% | 85,96% | 90,61% | 89,74% | 88,90% | 87,83% | 86,87% | |
| 2 | Ukupna sredstva u zdravstvu FBiH | 1.338.469.478 | 1.409.606.655 | 1.484.062.048 | 1.528.715.833 | 1.565.448.014 | 1.575.287.927 | 1.660.725.238 | 1.681.472.387 | 1.809.161.608 | 1.941.678.114 | 2.078.259.663 | 2.194.339.207 | 2.236.790.156 | 101,9 |
| 3 | Ukupno ostvarena sredstva u zdravstvu po stanovniku | 575 | 606 | 635 | 654 | 669 | 674 | 711 | 720 | 820 | 882 | 946 | 1.002 | 1.024 | 102,2 |
| 4 | Ukupno ostvarena sredstva u zdravstvu po osiguranoj osobi | 685 | 712 | 751 | 764 | 774 | 779 | 822 | 838 | 905 | 983 | 1.064 | 1.141 | 1.179 | 103,3 |
| 5 | Ukupno ostvarena sredstva u obveznom zdravstvenom osiguranju | 1.047.172.836 | 1.059.387.691 | 1.119.869.704 | 1.171.501.810 | 1.195.242.487 | 1.177.121.934 | 1.259.327.458 | 1.239.862.690 | 1.323.896.346 | 1.405.588.268 | 1.501.775.411 | 1.585.979.314 | 1.565.596.166 | 98,7 |
| 6 | Ukupno ostvarena sredstva u privatnom sektoru | 168.599.214 | 213.638.555 | 223.327.991 | 238.601.151 | 267.692.222 | 300.389.217 | 319.462.106 | 363.940.021 | 429.113.453 | 455.528.224 | 503.616.171 | 538.812.245 | 586.358.959 | 108,8 |
| 7 | Ukupna potrošnja u zdravstvu FBiH | 1.449.424.978 | 1.531.239.787 | 1.568.238.840 | 1.617.362.654 | 1.669.609.556 | 1.659.585.491 | 1.708.251.276 | 1.821.519.198 | 1.742.003.308 | 1.802.849.511 | 1.940.789.918 | 2.092.419.380 | 2.185.032.945 | 104,4 |
| 8 | Ukupna potrošnja u obveznom zdravstvenom osiguranju | 1.000.111.385 | 1.047.462.062 | 1.095.315.098 | 1.148.578.337 | 1.178.689.016 | 1.181.318.940 | 1.206.158.505 | 1.211.774.143 | 1.248.947.021 | 1.305.903.259 | 1.389.319.301 | 1.509.471.744 | 1.536.433.959 | 101,8 |
| 9 | Ukupna potrošnja u privatnom sektoru | 160.356.289 | 206.277.851 | 212.146.377 | 234.357.559 | 252.855.033 | 279.927.864 | 300.061.652 | 342.335.214 | 396.565.415 | 414.548.229 | 451.766.257 | 484.922.094 | 528.555.806 | 109 |
| 10 | % GDP | 9,16% | 9,92% | 9,86% | 9,86% | 10,09% | 10,19% | 9,59% | 9,75% | 8,92% | 8,78% | 8,83% | 9,05% | | |
| 11 | Ukupna zdravstvena potrošnja po glavi stanovnika | 623 | 658 | 671 | 692 | 714 | 710 | 731 | 780 | 790 | 819 | 884 | 955 | 1.000 | 104,7 |
| 12 | Ukupna potrošnja po osiguranoj osobi | 742 | 773 | 793 | 809 | 825 | 821 | 846 | 908 | 871 | 913 | 994 | 1.088 | 1.151 | 105,8 |
| 13 | Potrošnja na teret sredstava obveznog zdravstvenog osiguranja kao % ukupne zdravstvene potrošnje | 69,00% | 68,41% | 69,84% | 71,02% | 70,60% | 71,18% | 70,61% | 66,53% | 71,70% | 72,44% | 71,59% | 72,14% | 70,32% | |
| 14 | Potrošnja u javnom sektoru kao % ukupne zdravstvene potrošnje | 91,70% | 105,97% | 90,18% | 89,93% | 89,41% | 88,38% | 87,90% | 87,55% | 84,34% | 83,93% | 83,61% | 83,69% | 83,11% | |
| 15 | Bolnička potrošnja koja se financira iz obveznog zdravstvenog osiguranja kao % ukupne zdravstvene potrošnje | 29,80% | 29,54% | 29,74% | 30,18% | 28,88% | 29,81% | 29,15% | 27,27% | 29,39% | 29,94% | 30,27% | 30,50% | 30,14% | |
| 16 | Farmaceutska potrošnja kao % ukupne zdravstvene potrošnje | 22,95% | 23,78% | 22,83% | 23,57% | 23,65% | 25,11% | 26,00% | 25,13% | 27,45% | 26,51% | 25,34% | 27,04% | 27,89% | |
| 17 | Farmaceutska potrošnja po glavi stanovnika | 143 | 156 | 153 | 163 | 169 | 178 | 190 | 196 | 217 | 217 | 224 | 258 | 279 | 107,9 |
| 18 | Potrošnja lijekova na recept po osiguranoj osobi | 67 | 78 | 79 | 85 | 87 | 90 | 93 | 97 | 100 | 99 | 101 | 111 | 117 | 105,7 |
| 19 | Plaće i druga osobna primanja u zdravstvenim ustanovama kao % ukupne zdravstvene potrošnje | 40,57% | 40,32% | 41,02% | 40,46% | 40,42% | 41,66% | 41,54% | 39,64% | 42,22% | 42,29% | 44,43% | 44,55% | 44,62% | |
| 20 | Amortizacija kao % ukupne zdravstvene potrošnje i dr. | 3,14% | 3,60% | 4,42% | 3,84% | 3,93% | 4,64% | 4,02% | 3,93% | 4,49% | 4,39% | 3,94% | 3,72% | 3,55% | |
| 21 | Troškovi stručnih službi zavoda zdravstvenog osiguranja kao % ukupne zdravstvene potrošnje | 1,65% | 1,60% | 1,61% | 1,60% | 1,56% | 1,67% | 1,73% | 1,68% | 1,81% | 1,91% | 1,81% | 1,70% | 1,65% | |
| 22 | Efekat primjene PDV-a u ZZO i ZU u obveznom zdravstvenom osiguranju | 77,6 mil.KM | 92,1 mil.KM | 86,4 mil.KM | 100 mil.KM | 107,3 mil.KM | 104,3 mil.KM | 110,5mil. KM | 105,9mil.KM | 109,1mil.KM | 110,7mil.KM | 122,9mil.KM | 126,7mil.KM | 137,1mil.KM | 108,2 |

7. Zaključci i preporuke

Na temelju prethodno navedenog mogu se izvući slijedeći zaključci:

- Kao i prethodnih, tako i u 2020. godini, zbog manjka sredstava nije učinjen iskorak kada je u pitanju implementacija osnovnog paketa zdravstvenih prava za osigurane osobe, što znači da se prava pacijenata u odnosu na utvrđena osnovnim paketom uskraćuju. I dalje je prisutan visok stupanj nejednakosti u pristupu i dostupnosti zdravstvenoj zaštiti i po opsegu i sadržaju kada su u pitanju prava pacijenata na teritoriju Federacije BiH. Za neosigurane osobe nisu osigurana sredstva i ove kategorije nemaju dostupnost zdravstvenoj zaštiti,
- Na razini sektora zdravstva u Federaciji BiH, kao cjelini, u 2020. godini iskazana je ukupna konsolidirana dobit u iznosu od 51,7 mil. KM, čemu je doprinio isključivo privatni sektor koji je ostvario konsolidiranu dobit u iznosu od 57,8 mil. KM. Javne zdravstvene ustanove u Federaciji BiH su u 2020. godini iskazale konsolidiranu dobit u iznosu od 15,1 mil. KM, dok su zavodi zdravstvenog osiguranja, promatrajući ih zbirno za razinu Federacije BiH, iskazali konsolidirani višak rashoda nad prihodima (konsolidirani gubitak) u iznosu od 21,2 mil. KM. Međutim, i pored ovake iskazane konsolidirane dobiti u zdravstvu Federacije BiH, kao cjeline, ne može se dati pozitivna ocjena financijskog stanja i financijskog položaja kada je u pitanju javni sektor zbog visine akumuliranih gubitaka i akumuliranih obveza iskazanih na dan 31.12.2020. godine, visine neizmirenih obveza prema dobavljačima, postotka otpisanosti medicinske opreme i dr.,
- Zbog primjene različitih propisa u vođenju poslovnih knjiga i iskazivanja financijskog rezultata od strane zdravstvenih ustanova odnosno zavoda zdravstvenog osiguranja, konsolidirani podaci mogu poslužiti isključivo kao jedan okvir i smjernica za dalje financijske analize. Naime, zavodi su dužni u poslovanju primjenjivati sve propise koji se odnose na proračunske korisnike, dok zdravstvene ustanove poslovne knjige vode po propisima koja se odnose na poduzeća, te se tako priznavanje prihoda i iskazivanje troškova vrši po različitim osnovama, Treba uzeti u obzir i činjenicu da zavodi zdravstvenog osiguranja primjenjuju trezorski sustav poslovanja, što smanjuje njihovu fleksibilnost glede rashoda (posebice onih za zdravstvenu zaštitu prema zdravstvenim ustanovama). Zbog toga se dešava u skoro svim kant./župan. zavodima, pa i ZZOiR FBiH, da prihod na samom kraju godine ima najveći utjecaj na rezultat poslovanja, kada više nema vremena za provedbu postupka rebalansa financijskih planova.

Generalno se može konstatirati da, u onim zavodima zdravstvenog osiguranja koji su pozitivno poslovali u 2020. godini, iskazani višak prihoda nad rashodima nije rezultat stvarnog viška sredstava u zavodima zdravstvenog osiguranja. Mogući su razni objektivni činioci na koje zavodi nemaju utjecaj kao npr. proceduralna ograničenja u usvajanju rebalansa financijskih planova zavoda od strane nadležnih tijela, zatim eventualnog donošenja i usvajanja rebalansa financijskih planova zavoda krajem godine kada se isti tehnički ne može realizovati do kraja godine. Slična je situacija i u zdravstvenim ustanovama, koje su prisiljene tijekom cijele godine upravljati troškovima na način da ostvare održivo poslovanje iako zdravstvene potrebe stalno rastu.

Ne treba ispustiti iz vida ni ogromne akumulirane obveze javnog sektora u zdravstvu Federacije BiH (javnih zdravstvenih ustanova i zavoda zdravstvenog osiguranja) koje su, na dan 31.12.2020. godine, dostigle iznos od 572,9 mil. KM. Konsolidiranu dobit ostvarenu u 2020. godini u zdravstvu Federacije BiH, kao cjeline, treba promatrati i u tom svjetlu, jer bi, ovakvom godišnjom dinamikom ostvarivanja poslovnih rezultata na razini zdravstva Federacije BiH, bez učešća privatnog sektora, bilo nemoguće da se izmire ukupne akumulirane obveze javnog sektora u zdravstvu Federacije BiH. Uz navedeno, treba imati u vidu i ostale dugogodišnje problem u zdravstvu Federacije BiH (liste čekanja za pojedine zdravstvene usluge i lijekove, nesufinansiranje

troškova amortizacije od strane osnivača, nedovoljna razvijenost domaćih kapaciteta za liječenje određenih bolesti koje se financiraju u inozemstvu itd.),

- Troškovi bruto plaća i naknada u zdravstvu, na razini Federacije BiH, u 2020. godini bilježe značajan rast u odnosu na 2019. godinu i to za 4,6% ili za 42,7 mil. KM, od čega troškovi bruto plaća bilježe povećanje za 42,1 mil. KM, dok naknade i druga primanja iz radnog odnosa, također, bilježe povećanje za 565.857 KM.
Glavni razlog povećanju troškova bruto plaća i naknada u zdravstvu, na razini Federacije BiH, je činjenica da je povećan broj uposlenih za njih ukupno 661, od čega je u javnom sektoru 576 više uposlenih (od toga je 445 više uposleno medicinskog osoblja, a 131 je više uposleno administrativnih, tehničkih i ostalih djelatnika), a u privatnom sektoru je njih 85 više zaposleno (od toga je 180 više uposleno medicinskog osoblja, a za 95 je manje uposleno administrativnih, tehničkih i ostalih djelatnika). Osim toga, u prethodnoj godini su u skoro svim kant./župan. zaključeni novi kolektivni ugovori sa sindikatima doktora medicine i stomatologije te djelatnika u zdravstvu. Po ovom temelju je u javnim zdravstvenim ustanovama povećan koeficijent ljekarima i zdravstvenim djelatnicima, te im je, generalno, povećan materijalno-pravni status, zatim su poboljšani materijalno-tehnički uvjeti rada, itd. Međutim, u situaciji velike potražnje za doktorima i drugim zdravstvenim djelatnicima u Europi, a što će biti posebice izraženo nakon završetka epidemije virusa korona, trenutačno poboljšani materijalni status zdravstvenih djelatnika u Federaciji BiH vjerovatno neće biti dostatan da spriječi značajan odliv zdravstvenog kadra. To bi moglo, u bliskoj budućnosti, rezultirati ozbiljnim problemima u pružanju zdravstvene zaštite. To se posebice odnosi na liječnički kadar za čiju edukaciju je, pored šestogodišnjeg fakultetskog studija, potrebno još 4-6 godina za specijalistička usavršavanja. Također, u zavodima zdravstvenog osiguranja u Federaciji BiH, promatrajući ih zbirno na razini Federacije BiH, bilježi se povećanje broja uposlenih za njih 13,
- Ukupni troškovi lijekova na razini Federacije BiH u 2020. bilježe rast u odnosu na 2019. godinu za 7,7% ili za 43,4 mil. KM. Potrošnja lijekova na recept povećana je za 4,3% ili za 9,1 mil. KM, troškovi lijekova sa komercijalnim receptom veći su za 10,5% ili za 21,7 mil. KM, sa trendom konstantnog rasta počevši od 2012. godine što, ujedno, implicira da se dio troškova lijekova prenio na teret pacijenata.
Potrošnja lijekova u zdravstvenim ustanovama u Federaciji BiH, također, bilježi povećanje za 8,6% ili za 12,5 mil. KM zbog povećanja troškova lijekova koji se financiraju na teret sredstava federalnog fonda solidarnosti i povećanja potrošnje lijekova u svim javnim i privatnim zdravstvenim ustanovama u Federaciji BiH što je posljedica proširenja pozitivne liste lijekova u Federaciji BiH.
Navodimo i činjenicu da kant./župan. neopravdano kasne sa revidiranjem kant./župan. listi lijekova i usklađivanjem sadržaja sa sadržajem obigatorne A federalne liste, kao i cijena lijekova, a što je suprotno zakonskim propisima o lijekovima u Federaciji BiH. Poseban naglasak stavljamo na značajna kašnjenja kada je u pitanju usklađivanje cijena lijekova, prilikom čega ZZO duži razdoblje izdvajaju sredstva u većem iznosu nego je potrebno i na taj način čine direktnu štetu prije svega osiguranicima,
- U 2020. godini na razini Federacije BiH evidentan je, pored rasta troškova lijekova, veći rast troškova bolničke zdravstvene zaštite za 3,2% ili za 20,3 mil. KM i rast troškova primarne zdravstvene zaštite za 3,5% ili za 11,5 mil. KM,
- U svezi troškova u kant./župan. zavodima zdravstvenog osiguranja po temelju refundacija bolovanja preko 42 dana potrebno je navesti da je u 2020. Godini iskazano smanjenje za 9,9% ili za 4,1 mil. KM. Međutim, generalno treba istaći činjenicu na potrebu detaljnije analize općenito bolovanja i posebice bolovanja preko 42 dana kako bi se ustanovili stvarni uzroci i posebice bolesti koja iziskuju duža

bolovanja ili ima i zloupotreba bolovanja posebice kod onih poslodavaca kod kojih se za vrijeme bolovanja naknada isplaćuje u 100% iznosu plaće.

Također, neujednačena je regulativa po kant./župan. u glede visine osnovice i stope za obračun naknada za bolovanje preko 42 dana.

U cilju unaprijeđenja zdravstvenog sektora u Federaciji BiH, kao cjelini, i stvaranja uvjeta za izjednačavanje zakonom utvrđenih prava osiguranih osoba na zdravstvenu zaštitu, u idućem razdoblju potrebno je poduzeti slijedeće mjere:

- Jačati primarnu zdravstvenu zaštitu i specijalno prevenciju u cilju preveniranja nastanka bolesti, ranog otkrivanja bolesti i blagovremenog liječenja, kako bi se smanjili troškovi skupog bolničkog liječenja za bolesti i stanja sa uznapređovalim stadijem bolesti,
- Izvršiti izmjene i dopune Odluke o utvrđivanju osnovnog paketa zdravstvenih prava na način da se izmijeni struktura prava, izvrši kvantifikaciju opsega prava, te da se donesu svi potrebni akti neophodni za potpunu provedbu osnovnog paketa na području cijele Federacije BiH. Kvantifikacija opsega prava, ukoliko bi se uradila na način da razluči potrebite i tražene usluge, bi otvorila prostor i za efikasnije metode ugovaranja zdravstvene zaštite, čime bi se u značajnoj mjeri mogla povećati dostupnost potrebnih usluga i zadovoljstvo osiguranih osoba. U okviru ovih aktivnosti je posebice važno uspostaviti održiv način osiguranja sredstva za izravnavanje rizika, kako bi osigurana osoba u svim kant./župan. imala isti minimum zdravstvenih prava. Kvantifikacija opsega prava bi otvorila prostor i za dopunsko zdravstveno osiguranje;
- Povećati izdvajanja za zdravstvo uvođenjem dodatnih izvora financiranja kao što su akcize, povrat PDV-a, participacije i korištenjem drugih vrsta prava na zdravstveno osiguranje (prošireno i dobrovoljno zdravstveno osiguranje) i sl., a kako bi se osigurala kvalitetnija zdravstvena zaštita za osigurane osobe;
- Razmotriti mogućnost utvrđivanja obvezatnog učešća osiguranih osoba u troškovima korištenja pojedinih zdravstvenih usluga i lijekova;
- Osigurati takav način financiranja federalnog fonda solidarnosti kojim bi se obezbijedila potrebna raspoloživa sredstva u opsegu koji bi doveo do ukidanja ili reduciranja listi čekanja kako za lijekove tako i za zdravstvene usluge ili formirati poseban fond za skupe lijekove;
- Nastaviti intenzivniju suradnju sa Poreznom upravom Federacije BiH vezano za kontrolu naplate doprinosa u Federaciji BiH i prisilnoj naplati za obveznike koji ne izmiruju redovito obveze, te kontroli rada „na crno“ od strane nadležnih inspekcijskih službi u cilju postizanja prikupljanja propisane razine prihoda od doprinosa za obvezatno zdravstveno osiguranje;
- Uskladiti organizaciju u zdravstvenim ustanovama sa odredbama Zakona o zdravstvenoj zaštiti na način da se rad učini efikasnijim, a poslovanje racionalnije i ekonomičnije;
- Poticati razvoj i jačanje kapaciteta zdravstvenih ustanova u Federaciji BiH za pružanje zdravstvenih usluga iz programa liječenja u inozemstvu čime bi se smanjio odliv sredstava prema inozemstvu, a institucionalno i finansijski jačao javni sektor zdravstva u Federaciji BiH;
- Unapređenje načina ugovaranja zdravstvenih usluga kojim će se stimulirati viši stupanj sigurnosti i kakvoća zdravstvenih usluga i poboljšanja zdravstvenih ishoda. U tom smislu, obveza svih kant./župan. zavoda zdravstvenog osiguranja je da primjenjuju Jedinственu metodologiju ugovaranja;
- Unapređenje načina u izvještavanju kod izrade Obračuna, kroz doradu Upute za izradu Obračuna sredstava u zdravstvu Federacije BiH;
- Jačati koordinaciju institucija na federalnoj razini sa kant./župan. institucijama unutar sektora zdravstva u Federaciji BiH;
- U kontekstu spomenutih aktivnosti na provedbi reforme zdravstvenog sektora, osigurati kontinuitet u funkcioniranju i provedbi zdravstvene zaštite na cijelom području Federacije BiH;

- Obavezati osnivače zdravstvenih ustanova na dosljednu primjenu Zakona o zdravstvenoj zaštiti glede izdvajanja sredstava iz proračuna za kapitalna ulaganja u zdravstvenim ustanovama imajući u vidu da se ova ulaganja ne mogu financirati iz sredstava obvezatnog zdravstvenog osiguranja, a evidentan je rast stupnja otpisanosti stalnih sredstava, a specijalno medicinske opreme;
- Nastaviti aktivnosti na izradi nove Tarife zdravstvenih usluga.

8. Privitci

| | |
|---------------|--|
| TABLICA 1 | PREGLED STRUKTURE STANOVNIŠTVA U FEDERACIJI BiH – PROSJEČNO STANJE U 2019. I 2020. GODINI |
| TABLICA 2 | PREGLED OSIGURANIKA I OSIGURANIH OSOBA U FEDERACIJI BiH – PROSJEČNO STANJE U 2019. I 2020. GODINI |
| TABLICA 3 | PREGLED OSNOVICA I STOPA DOPRINOSA ZA OBVEZNO ZDRAVSTVENO OSIGURANJE U F BiH U 2020. GODINI |
| TABLICA 4. | PREGLED ZAPOSLENOSTI I PLAĆA U FBIH U 2019. I 2020. GODINI |
| TABLICA 5 | PREGLED UKUPNO OSTVARENIH SREDSTAVA U ZDRAVSTVU FBIH U 2019. I 2020. GODINI |
| TABLICA 5.1 | PREGLED PRIHODA U OBVEZKOM ZDRAVSTVENOM OSIGURANJU OSTVARENIH U KANTON./ŽUPAN. ZAVODIMA U 2019. I 2020. GODINI |
| TABLICA 6 | PREGLED POTROŠNJE ZA ZDRAVSTVENU ZAŠTITU U FBIH U 2019. I 2020. GODINI |
| TABLICA 6.1 | PREGLED RASHODA U OBVEZKOM ZDRAVSTVENOM OSIGURANJU IZVRŠENIH U KANTON./ŽUPAN. ZAVODIMA U 2019. I 2020. GODINI |
| TABLICA 6.1.1 | RASHODI U OBVEZKOM ZDRAVSTVENOM OSIGURANJU ZA LIJEČENJE IZVAN KAN./ŽUP. U BOSNI I HERCEGOVINI U 2020. GODINI |
| TABLICA 7 | UKUPNA POTROŠNJA U ZDRAVSTVU FEDERACIJE BOSNE I HERCEGOVINE U 2019. I 2020. GODINI PO VRSTI TROŠKOVA |
| TABLICA 8 | PREGLED OSNOVNIH POKAZATELJA POSLOVANJA U ZAVODIMA ZDRAVSTVENOG OSIGURANJA I ZDRAVSTVENIM USTANOVAMA NA PODRUČJU FEDERACIJE BOSNE I HERCEGOVINE U 2020. GODINI |
| TABLICA 9 | PREGLED OSNOVNIH POKAZATELJA U POSLOVANJU JAVNIH, FEDERALNIH I PRIVATNIH ZDRAVSTVENIH USTANOVA U 2020.GODINI |
| TABLICA 10 | PREGLED KAPITALNIH ULAGANJA U FBIH U 2020. GODINI |
| TABLICA 11 | ZBIRNI PREGLED BROJA UPOSLENIH U ZDRAVSTVU FBiH (JAVNIM I PRIVATNIM ZDRAVSTVENIM USTANOVAMA I ZAVODIMA ZDRAVSTVENOG OSIGURANJA) U 2020. GODINI |

9. Tablice za objavu

| | |
|-----------|---|
| TABLICA 1 | PREGLED UKUPNO OSTVARENIH SREDSTAVA U ZDRAVSTVU U FEDERACIJI BIH U 2019. I 2020. GODINI |
| TABLICA 2 | PREGLED POTROŠNJE ZA ZDRAVSTVENU ZAŠTITU U FEDERACIJI BIH U 2019. I 2020. GODINI |
| TABLICA 3 | PREGLED OSIGURANIKA I OSIGURANIH OSOBA U FEDERACIJI BIH U 2019. I 2020. GODINI |

TABLICE U PRIVITKU OBRACUNA SREDSTAVA U ZDRAVSTVU

- 1 PREGLED STRUKTURE STANOVNIŠTVA U FEDERACIJI BOSNE I HERCEGOVINE - PROSJEČNO STANJE U 2019. I 2020. GODINI
- 2 PREGLED OSIGURANIKA I OSIGURANIH OSOBA U FEDERACIJI BOSNE I HERCEGOVINE - PROSJEČNO STANJE U 2019. I 2020. GODINI
- 3 PREGLED OSNOVICA I STOPA DOPRINOSA ZA OBVEZNO ZDRAVSTVENO OSIGURANJE U F BiH U 2020. GODINI
- 4 PREGLED ZAPOSLENOSTI I PLACA U F BiH U 2019. I 2020. GODINI
- 5 PREGLED UKUPNO OSTVARENIH SREDSTAVA U ZDRAVSTVU FEDERACIJE BOSNE I HERCEGOVINE U 2019. I 2020. GODINI
- 5.1. PREGLED PRIHODA U OBVEZNO ZDRAVSTVENOM OSIGURANJU OSTVARENIH U KANT. ŽUPAN. ZAVODIMA U 2019. I 2020. GODINI
- 6 PREGLED POTROŠNJE ZA ZDRAVSTVENU ZAŠTITU U FEDERACIJI BOSNE I HERCEGOVINE U 2019. I 2020. GODINI
- 6.1. PREGLED RASHODA U OBVEZNO ZDRAVSTVENOM OSIGURANJU IZVRŠENIH U KANT. ŽUPAN. ZAVODIMA U 2019. I 2020. GODINI
- 6.1.1. RASHODI U OBVEZNO ZDRAVSTVENOM OSIGURANJU ZA LIJEČENJE VAN KANT. ŽUPAN. ZAVODIMA U 2019. I 2020. GODINI
- 7 UKUPNA POTROŠNJA U ZDRAVSTVU FEDERACIJE BOSNE I HERCEGOVINE U 2019. I 2020. GODINI PO VRSTI TROŠKOVA
- 8 PREGLED OSNOVNIH POKAZATELJA POSLOVANJA U ZAVODIMA ZDRAVSTVENOG OSIGURANJA I ZDRAVSTVENIM USTANOVAMA NA PODRUČJU F BiH U 2020. GODINI
- 9 PREGLED OSNOVNIH POKAZATELJA U POSLOVANJU JAVNIH, FEDERALNIH I PRIVATNIH ZDRAVSTVENIH USTANOVA U 2019. I 2020. GODINI
- 10 PREGLED KAPITALNIH ULAGANJA U FBiH U 2020. GODINI
- 11 ZBIRNI PREGLED BROJA UPOSLENIH U ZDRAVSTVU F BiH (JAVNIM I PRIVATNIM ZDRAVSTVENIM USTANOVAMA I ZAVODIMA ZDRAVSTVENOG OSIGURANJA) U 2019. I 2020. GODINI

TABLICE ZA OBJAVU

- 1 PREGLED UKUPNO OSTVARENIH SREDSTAVA U ZDRAVSTVU FEDERACIJE BOSNE I HERCEGOVINE U 2019. I 2020. GODINI
- 2 PREGLED POTROŠNJE ZA ZDRAVSTVENU ZAŠTITU U FEDERACIJI BOSNE I HERCEGOVINE U 2019. I 2020. GODINI
- 3 PREGLED OSIGURANIKA I OSIGURANIH OSOBA U FEDERACIJI BOSNE I HERCEGOVINE U 2019. I 2020. GODINI

TABLICE U TEKSTU

- 1 PREGLED STANOVNIŠTVA, OSIGURANIH OSOBA I POKRIVENOSTI STANOVNIŠTVA ZDRAVSTVENIM OSIGURANJEM U RAZDOBLJU 2018.-2020. GODINA
- 2 PREGLED BROJA REGISTRIRANIH PRIVATNIH ZDRAVSTVENIH USTANOVA, PZU KOJE SU DOSTAVILE PODATKE ZA OBRACUN I POSTOTAK PZU KOJE SU DOSTAVILE PODATKE ZA OBRACUN SREDSTAVA U ZDRAVSTVU U RAZDOBLJU 2018.-2020. GODINA
- 3 STRUKTURA UKUPNO OSTVARENIH SREDSTAVA PO IZVORIMA U RAZDOBLJU 2018.-2020. GODINA
- 4 PREGLED PROSJEČNE UKUPNE POTROŠNJE I POTROŠNJE LIJEKOVA NA RECEPT PO OSIGURANOJ OSOBI U 2018., 2019. I 2020. GODINI PO KANTONIMA/ŽUPANIJAMA
- 5 PREGLED UKUPNE POTROŠNJE U FBiH U 2018., 2019. I 2020. GODINI
- 6 PREGLED OSNOVNIH INDIKATORA U ZDRAVSTVENOM SEKTORU FEDERACIJE BOSNE I HERCEGOVINE U RAZDOBLJU 2008.-2020. GODINA

GRAFIKONI U TEKSTU

- 1 Pregled broja osiguranih lica po kategorijama osiguranja
- 2 Struktura osiguranika i članova obitelji osiguranika u ukupnom broju osiguranih osoba
- 3 Pregled ostvarenih sredstava u zdravstvu po izvorima
- 4 Pregled prosječnih prihoda i potrošnje iz obveznog zdravstvenog osiguranja po osiguranoj osobi

BOSNA I HERCEGOVINA - FEDERACIJA BOSNE I HERCEGOVINE
Zavod zdravstvenog osiguranja i reosiguranja Federacije BiH Sarajevo

PREGLED STRUKTURE STANOVNIŠTVA U FEDERACIJI BOSNE I HERCEGOVINE - PROSJEČNO STANJE U 2019. I 2020. GODINI

Tablica 1

| STANOVNIŠTVO | Kantonalni/Županijski zavodi zdravstvenog osiguranja | | | | | | | | | | Ukupno 2020. | | Ukupno 2019. | | Index 20./19 |
|---|--|--------------------|---------------------|----------------------------------|-------------------------------------|-----------------------------------|------------------|-----------------------------------|---------------------------------|----------------------|--------------|------------------|--------------|------------------|-----------------|
| | USK - Bihac | Posavska- Odžak | Tuzlanski- Tuzla | Zeničko- dobojski - Zenica | Bosansko- podrinjski- Goražde | Srednje bosanska- N.Travnik | HNK/Ž- Mostar | Zapadno hercegovačka- Grude | Kanton Sarajevo- Sarajevo | Županija 10-Livno | Broj | Struktura u % | Broj | Struktura u % | |
| Ukupno stanovništvo | 266.535 | 40.959 | 437.607 | 357.275 | 22.778 | 249.062 | 216.248 | 93.213 | 421.555 | 79.448 | 2.184.680 | 2.190.098 | | 99,8 | |
| <i>1. Spolna struktura:</i> | | | | | | | | | | | | | | | |
| Žene | 134.435 | 20.421 | 223.885 | 179.783 | 11.481 | 124.049 | 109.970 | 46.566 | 222.360 | 39.181 | 1.112.131 | 1.115.081 | 50,91% | 99,7 | |
| Muškarci | 132.100 | 20.538 | 213.722 | 177.492 | 11.297 | 125.013 | 106.278 | 46.647 | 199.195 | 40.267 | 1.072.549 | 1.075.017 | 49,09% | 99,8 | |
| <i>2. Dobna struktura:</i> | | | | | | | | | | | | | | | |
| Od 0 do 14 godine | 37.143 | 3.982 | 62.348 | 54.976 | 3.222 | 35.271 | 29.348 | 13.275 | 66.294 | 8.407 | 314.266 | 320.184 | 14,38% | 98,2 | |
| Od 15 do 64 godine | 192.427 | 29.597 | 304.059 | 248.333 | 15.076 | 176.573 | 146.950 | 63.902 | 282.343 | 54.237 | 1.513.497 | 1.526.894 | 69,28% | 99,1 | |
| 65 i više godina | 36.965 | 7.380 | 71.200 | 53.966 | 4.480 | 37.218 | 39.950 | 16.036 | 72.918 | 16.804 | 356.917 | 343.020 | 16,34% | 104,1 | |
| <i>3. Prirodno kretanje stanovništva:</i> | | | | | | | | | | | | | | | |
| Živorodeni | 1.552 | 128 | 3.425 | 3.259 | 173 | 1.854 | 1.532 | 756 | 4.206 | 326 | 17.211 | 18.019 | | 95,5 | |
| Umrli novorođenčad | 10 | 34 | 24 | 24 | 1 | 11 | 15 | 1 | 23 | | 119 | 167 | | 71,3 | |
| Ukupno umrli | 2.677 | 572 | 5.259 | 4.571 | 357 | 2.868 | 2.471 | 1.064 | 5.254 | 933 | 26.026 | 22.024 | | 118,2 | |
| Prirodni priraštaj | -1.125 | -444 | -1.834 | -1.312 | -184 | -1.014 | -939 | -308 | -1.048 | -607 | -8.815 | -4.005 | | 220,1 | |
| Prirodni priraštaj u 0/00 | -0,42 | -1,08 | -0,42 | -0,37 | -0,81 | -0,41 | -0,43 | -0,33 | -0,25 | -0,76 | -0,40 | -0,18 | | | |
| Ukupno stanovništvo 2020. | 266.535 | 40.959 | 437.607 | 357.275 | 22.778 | 249.062 | 216.248 | 93.213 | 421.555 | 79.448 | 2.184.680 | 2.190.098 | | | |
| Ukupno stanovništvo 2019. | 267.874 | 41.346 | 438.811 | 358.292 | 23.041 | 249.879 | 216.970 | 93.385 | 420.496 | 80.004 | 2.190.098 | | | | |

IZVOR PODATAKA: FEDERALNI ZAVOD ZA STATISTIKU (PROCJENA SA STANJEM NA 30.06.2020.)

BOSNA I HERCEGOVINA - FEDERACIJA BOSNE I HERCEGOVINE
Zavod zdravstvenog osiguranja i reosiguranja Federacije BiH Sarajevo

PREGLED OSIGURANIK I OSIGURANIH OSOBA U FEDERACIJI BOSNE I HERCEGOVINE - PROSJEČNO STANJE U 2019. I 2020. GODINI

Tablica 2

| Osiguranci i članovi obitelji po osnovima osiguranja | Kantonalni/Županijski zavodi zdravstvenog osiguranja | | | | | | | | | | | Ukupno | | Ukupno | | Index |
|--|--|----------------|-----------------|-------------------------|-----------------------------|-----------------------------|----------------|----------------------------|--------------------------|-------------------|------------------|---------------|------------------|---------------|--------------|-------|
| | USK -Bihać | Posavska-Odžak | Tuzlanski-Tuzla | Zeničko-dobojski-Zenica | Bosansko-podrinjski-Goražde | Srednje bosanska-N. Travnik | HNK/Ž-Mostar | Zapadno hercegovačka-Grude | Kanton Sarajevo-Sarajevo | Županija 10-Livno | F BiH 2020. | | F BiH 2019. | | | |
| | | | | | | | | | | | Prosječan br. | strukt. u % | Prosječan broj | strukt. u % | | |
| 1. Osiguranici obveznog zdravstvenog osiguranja: | 38.705 | 6.233 | 106.110 | 89.644 | 7.832 | 54.887 | 52.714 | 20.874 | 142.447 | 11.789 | 531.235 | 27,99 | 544.096 | 28,29 | 97,6 | |
| Uposljeni kod poslodavaca | 4 | 1.417 | 0 | 18 | 7 | 1.317 | 2 | 1.578 | 142.447 | 135 | 4.478 | 0,24 | 4.856 | 0,25 | 92,2 | |
| Poljodjelci | 35.569 | 4.705 | 92.990 | 72.666 | 6.794 | 53.392 | 42.214 | 12.217 | 107.665 | 10.574 | 438.786 | 23,12 | 432.697 | 22,50 | 101,4 | |
| Umirovljenici | 21.204 | 3.533 | 49.301 | 46.909 | 1.811 | 16.127 | 26.162 | 12.114 | 49.937 | 4.967 | 232.065 | 12,23 | 218.055 | 11,34 | 106,4 | |
| Nezap.prijavljeni na zdr.osiguranje | 11.522 | 575 | 11.875 | 654 | 688 | 6.034 | 4.547 | 1.182 | 6.385 | 550 | 44.012 | 2,32 | 44.729 | 2,33 | 98,4 | |
| Invalidi, civilne žrtve rata i sl. | 7.229 | 683 | 9.120 | 5.748 | 66 | 92 | 3.128 | 1.727 | 3.457 | 1.621 | 32.871 | 1,73 | 33.164 | 1,72 | 99,1 | |
| INO osiguranici | 78 | 817 | 0 | 5.928 | 84 | 2.415 | 1 | 3.207 | 247 | 1.204 | 13.981 | 0,74 | 14.199 | 0,74 | 98,5 | |
| Ostali osiguranici | 532 | 250 | 1.075 | 112 | 17 | 109 | 134 | 164 | 1.233 | 306 | 3.932 | 0,21 | 4.060 | 0,21 | 96,8 | |
| Lica koja sama plaćaju doprinos | 114.843 | 18.213 | 270.471 | 221.679 | 17.299 | 134.373 | 128.902 | 53.063 | 311.371 | 31.146 | 1.301.360 | 68,57 | 1.295.856 | 67,37 | 100,4 | |
| Ukupno osiguranici zdr.osigur. | | | | | | | | | | | | | | | | |
| 2. Član obitelji osiguranika koji su pokriveni osiguranjem: | 27.482 | 3.222 | 62.603 | 51.189 | 4.582 | 37.144 | 29.559 | 15.829 | 71.986 | 7.603 | 311.199 | 16,40 | 329.112 | 17,11 | 94,6 | |
| Čl. obitelji uposlenih kod poslod. | 1 | 646 | 0 | 17 | 3 | 374 | | 459 | 84 | 84 | 1.584 | 0,08 | 1.694 | 0,09 | 93,5 | |
| Članovi obitelji poljodjelaca | 9.017 | 1.161 | 24.629 | 24.118 | 2.099 | 16.302 | 9.295 | 3.302 | 16.916 | 2.329 | 109.168 | 5,75 | 113.586 | 5,91 | 96,1 | |
| Čl.obitelji umirovljenika | 14.636 | 1.548 | 29.620 | 27.543 | 703 | 11.004 | 11.333 | 5.780 | 21.424 | 2.332 | 125.923 | 6,63 | 127.706 | 6,64 | 98,6 | |
| Čl.obitelji nezaposlenih osiguran. | 4.289 | 166 | 3.476 | 580 | 184 | 3.600 | 1.262 | 1.039 | 1.165 | 387 | 16.148 | 0,85 | 17.370 | 0,90 | 93,0 | |
| Čl.obit.poginulih, inval.civ.žrtava rata.. | 10.233 | 183 | 9.529 | 3.768 | 20 | 9 | 1.014 | 415 | 673 | 648 | 26.492 | 1,40 | 31.687 | 1,65 | 83,6 | |
| Članovi obitelji INO osiguranika | 174 | 75 | 387 | 952 | 12 | 2.175 | 42 | 1.489 | 44 | 87 | 4.974 | 0,26 | 5.348 | 0,28 | 93,0 | |
| Članovi obitelji ostalih osiguranika | 65.832 | 7.216 | 130.244 | 108.167 | 7.604 | 70.648 | 52.505 | 28.356 | 112.408 | 13.540 | 596.520 | 31,43 | 627.635 | 32,63 | 95,0 | |
| Čl.obit.osoba koje same plaćaju dopr. | | | | | | | | | | | | | | | | |
| Ukupno čl. obitelji osiguranika | 180.675 | 25.429 | 400.715 | 329.846 | 24.903 | 205.021 | 181.407 | 81.419 | 423.779 | 44.686 | 1.897.880 | 100,00 | 1.923.491 | 100,00 | 98,7 | |
| 3. Osigurane osobe | | | | | | | | | | | | | | | | |
| Osigurane osobe 2019.godine | 185.340 | 25.825 | 408.196 | 333.918 | 25.063 | 208.231 | 182.954 | 81.239 | 427.269 | 45.456 | 1.923.491 | | | | | |

IZVOR PODATAKA: ZAVODI ZDRAVSTVENOG OSIGURANJA

PREGLAD OSNOVICA I STOPA DOPRINOSA ZA OBEZNO ZDRAVSTVENO OSIGURANJE U F BiH U 2020.GODINI

Tablica 3

| Obveznici doprinosa za obavezno zdravstveno osiguranje | Kantonalni/županijski zavodi zdravstvenog osiguranja u Federaciji Bosne i Hercegovine | | | | | | | | | | | | | | | | | | | |
|--|---|---------|--------------------|---------|--------------------|---|---|--------------------------------------|-----------------------------|---------|--|--------------------------|--------------------|------------------------|---|---|--|----------------------|---------------|---------|
| | Bihać | | Odžak | | Tuzla | | Zenica | | Goražde | | N. Travnik | | Mostar | | Grude | | Sarajevo | | Livno | |
| | Osnov. | St.dop. | Osnov. | St.dop. | Osnov. | St.dop. | Osnov. | St.dop. | Osnov. | St.dop. | Osnov. | St.dop. | Osnov. | St.dop. | Osnov. | St.dop. | Osnov. | St.dop. | Osnov. | St.dop. |
| Uposleni kod poslodavca | BLD | 16,5% | BPZ | 16,5% | BPZ | 16,50% | Plaća, naknada plaće | 16,5% | Bruto plaća | 16,50% | Bruto plaća | 16,5% | 589,22 KM | 16,50% | Najniža bruto satnica 3,35*broj sati rada (176) | 16,5% | Obračunata bruto plaća koja ne može biti niža od najniže plaće utvrđene Općim kolektivnim ugovorom na teritoriji FBiH (posljednja obračunata najniža bruto plaća iznosi 589,22 KM) | 16,5% | BPZ | 16,50% |
| Poljodjelci | 393 KM PAUŠAL 339 KM | 16,50% | Paušal | 20 KM | 393 | 16,50% | Samostalni poljodjelci (prosječna plaća za FBiH iz prošle godine x koeficijent 0,35) i paušalci | 16,5%, paušalni iznos kako odredi PU | Paušal | 16,50% | Paušalno 10,00KM | 420,35 KM | 16,50% | 1418*0,35=496,30*16,5% | 12,5% iz osnovice i 4% na osnovicu | Osnovica za samostalnu djelatnost u poljodjelstvu i šumarstvu iznosi 381,00 KM (obveznici koji utvrđuju dohodak na osnovu poslovnih knjiga) dok je osnovica 329 KM u poljodjelstvu i šumarstvu za obveznike koji uplaćuju doprinose paušalno | 16,50% | Po nositelju | 30 KM | |
| Umirovljenici | Neto mirovina | 19,1% | Isplaćena mirovina | 1,20% | Isplaćena mirovina | 1,20% | Isplaćena mirovina | 1,20% | Neto mirovina | 1,20% | Mirovina | 1,2% | Isplaćena mirovina | 1,20% | Iznos isplaćene mirovine | 1,20% | Isplaćena mirovina | 1,20% | Neto mirovina | 1,20% |
| Nezaposli, prijavljeni na zdr.osig. | 40% Prosječna BLD u FBiH | 1,25% | Paušal | 6 KM | 40% BPZ u FBiH | 1,75% | 40%prosječne bruto plaće za uposlene na teritoriju FBiH prema zadnjem objavljenom podatku | 1,25% | Paušal | 10 KM | Paušalno 7,00KM | 360,30 KM | 3% | 1418*2,5%*30% | 2,50% | JU Služba za zapošljavanje uplaćuje paušalni iznos od 6 KM po nositelju osiguranja i 3 KM po osiguranoj osobi kao članu uže obitelji nositelja osiguranja | | BPZ | 0,70% | |
| Invalidi, civilne žrtve rata i sl. | 40% Prosječna BLD u FBiH | 1,5% | Paušal | 10 KM | 40% BPZ u FBiH | 2,30% | 40%prosječne bruto plaće za uposlene na teritoriju FBiH prema zadnjem objavljenom podatku | 1,25% | Paušal | 20 KM | Prosječna neto plaća županije za prošlu godinu | 8 KM u apsolutnom iznosu | | 1418*2,5%*30% | 2,50% | Plaća se paušalni iznos doprinosa u iznosu od 20 KM za civilne žrtve rata. Za RVI Ministarstvo za boračka pitanja uplaćuje 20KM po osiguraniku. Odlukom Vlade KS (Sl.novine KS br.29/09, 20/16) ovaj iznos je smanjen na 10KM. | | BPZ FBiH | 0,70% | |
| Ostali osiguranici | 40% Prosječna BLD u FBiH | 1,5% | Svećenici | 10 KM | 40% BPZ u FBiH | 7,5% + 5KM po prijavljenom članu obitelji | | | Paušal | 20 KM | * | * | | | | Za taxi prijevoznike osnovicu objavljuje Ministarstvo financija godišnje u paušalnom iznosu (366 KM za 2021.g.). Za samostalne djelatnike trgovce (pijaćni štand) osnovicu objavljuje Min. financija godišnje (424 KM za 2021.g.). Za uposlenike u nisko akumulativnim djelatnostima, rudnicima i tekstilnoj industriji Ministarstvo financija objavljuje povlaštene osnovice (424 KM za 2021.g.) ukoliko je uposleniku obračunata i isplaćena minimalna plaća ili plaća u iznosu do 60% prosječne plaće u FBiH (Pravilnik o načinu obračunavanja i uplate doprinosa, članak 40a) | 16,50% | Isplata ino mirovine | 10% | |
| Osobe koje same plaćaju doprinos | Prosječna BLD u FBiH | 5% | Paušal | 50 KM | 40% BPZ u FBiH | 7,5% + 5KM po prijavljenom članu obitelji | 60% prosječne neto plaće FBiH za prošlu godinu | 12,50% | 40% od prosjeka bruto plaće | 7,50% | 50% prosječne bruto plaće u FBiH | 13% | 411 KM | 12,50% | 1418*60%=850,8*12,5% | 12,50% | Zadnja objavljena prosječna bruto plaća u FBiH za osiguranje po članku 27. ZZO Doprinosi za studente u razdoblju od 26 do 30 godine života iznos paušalno 20 KM. | 0,05% | BPZ FBiH | 10% |

* U SBK\Z za kategoriju osiguranih osoba "Ostali osiguranici" osnovice i stope su slijedeće. Za osobe smještene u ustanove za socijalnu skrb i osobe koje primaju stalnu novčanu pomoć, osnovica je prosječna neto plaća u Županiji za prethodnu godinu, a stopa je 1%; za djecu do navršanih 7g. koja nisu osigurana preko roditelja i osobe starije od 65.g. koje nemaju osiguranje, osnovica je prosječna mjesečna neto plaća u Županiji za prethodnu godinu, a stopa je 1,5%; za učenike i studente vojnih i policijskih škola i akademija, osnovica je 40% prosječne bruto plaće FBiH, a stopa je 7,5%; za osobe na odsluženju vojnog roka, osnovica je 40% prosječne bruto plaće FBiH, a stopa je 7,5%; za osobe osigurane u određenim okolnostima (javni radovi na teritoriji FBiH, civilna zaštita, vatrogasne službe), doprinos se uplaćuje u paušalnom iznosu od 2 KM po danu; za dodatna primanja (povjerenstvo), doprinos se uplaćuje po stopi od 4% na iznos dodatnog primanja.

PREGLED ZAPOSLENOSTI I PLAĆA U F BiH U 2019. I 2020. GODINI

Tablica 4

(Plaće u KM)

| Grane djelatnosti | Broj uposlenih | | Index (3=2/1) | Mjesečna neto plaća | | Index (6=5/4) |
|---|--------------------------|--------------------------|-------------------|---------------------|---------------------|------------------|
| | Pros. br. 2019. god | Pros. br. 2020. god | | Prosjek za 2019. | Prosjek za 2020. | |
| 0 | 1 | 2 | 3 | 4 | 5 | 6 |
| I. Registrovani uposleni: | | | | | | |
| A. Poljodjelstvo, šumarstvo i ribolov | 10.989 | 10.743 | 97,8 | 899 | 912 | 101,4 |
| B. Vađenje ruda i kamena | 13.259 | 12.671 | 95,6 | 1.015 | 1.054 | 103,8 |
| C. Prerađivačka industrija | 106.385 | 101.729 | 95,6 | 677 | 693 | 102,4 |
| D. Proizvodnja i snabdijevanje električnom energijom, plinom, parom i klimatizacijom | 8.724 | 8.645 | 99,1 | 1.691 | 1.691 | 100,0 |
| E. Snabdijevanje vodom; uklanjanje otpadnih voda, upravljanje otpadom te djelatnosti sanacije okoliša | 8.652 | 8.527 | 98,6 | 917 | 931 | 101,5 |
| F. Građevinarstvo | 26.007 | 26.363 | 101,4 | 630 | 657 | 104,3 |
| G. Trgovina na veliko i na malo; popravak motornih vozila i motocikala | 98.951 | 95.570 | 96,6 | 694 | 712 | 102,6 |
| H. Prijevoz i skladištenje | 24.857 | 24.419 | 98,2 | 894 | 888 | 99,3 |
| I. Hotelijerstvo i ugostiteljstvo | 27.414 | 24.473 | 89,3 | 545 | 521 | 95,6 |
| J. Informacije i komunikacije | 15.509 | 16.224 | 104,6 | 1.363 | 1.399 | 102,6 |
| K. Financijske djelatnosti i djelatnosti osiguranja | 12.115 | 12.070 | 99,6 | 1.652 | 1.655 | 100,2 |
| L. Poslovanje nekretninama | 3.206 | 3.073 | 95,9 | 839 | 805 | 95,9 |
| M. Stručne, naučne i tehničke djelatnosti | 16.593 | 16.594 | 100,0 | 1.075 | 1.054 | 98,0 |
| N. Administrativne i pomoćne uslužne djelatnosti | 12.068 | 12.464 | 103,3 | 613 | 627 | 102,3 |
| O. Javna uprava i obrana; obvezno socijalno osiguranje | 48.077 | 48.228 | 100,3 | 1.323 | 1.356 | 102,5 |
| P. Obrazovanje | 43.436 | 43.113 | 99,3 | 954 | 982 | 102,9 |
| Q. Djelatnosti zdravstvene i socijalne skrbi | 34.627 | 35.360 | 102,1 | 1.284 | 1.335 | 104,0 |
| R. Umjetnost, zabava i rekreacija | 10.087 | 9.350 | 92,7 | 732 | 720 | 98,4 |
| S. Ostale uslužne djelatnosti | 10.527 | 10.546 | 100,2 | 1.064 | 1.092 | 102,6 |
| T. Djelatnosti domaćinstava kao poslodavaca | | | | | | |
| U. 00 Neraspoređeno po djelatnostima KD | | | | | | |
| Ukupno registrovani uposleni i prosj. mj. plaća | 531.483 | 520.162 | 97,9 | 928,00 | 956,00 | 103,0 |
| 2. Registrirani neuposleni: | | | | | | |
| | Broj neuposlenih | | Indeks (3=2/1) | | | |
| | Pros. br. 2019. god | Pros. br. 2020. god | | | | |
| Ukupno registrirani neuposleni | 307.864 | 323.244 | 105,0 | | | |
| 3. Umirovljenici: | | | | | | |
| | Broj umirovljenika | | Indeks (3=2/1) | | | |
| | U XII 2019. god | U XII 2020. god | | | | |
| Ukupno umirovljenika u XII | 424.009 | 428.117 | 101,0 | | | |
| 4. Iznos mirovine | | | | | | |
| | U KM | | Indeks (3=2/1) | | | |
| | Pros. u XII 2019. god | Pros. u XII 2020. god | | | | |
| Prosječna mirovina u XII | 416,45 | 427,92 | 102,8 | | | |

IZVOR PODATAKA FEDERALNI ZAVOD ZA STATISTIKU

**PREGLED UKUPNO OSTVARENIH SREDSTAVA U ZDRAVSTVU
FEDERACIJE BOSNE I HERCEGOVINE U 2019. I 2020. GODINI**

Tablica 5

| R.br. | IZVORI SREDSTAVA | 2019.godina | | 2020.godina | | Index (4/2) |
|-----------|---|----------------------|--------------|----------------------|--------------|----------------|
| | | Iznos | % učesća | Iznos | % učesća | |
| 0 | 1 | 2 | 3 | 4 | 5 | 6 |
| 1. | Prihodi iz obveznog zdravstvenog osiguranja ostvareni u županijama | | | | | |
| 1.1. | Prihodi od doprinosa za obvezno zdravstveno osiguranje | 1.296.483.167 | 58,4 | 1.290.414.114 | 56,8 | 99,5 |
| 1.2. | Prihodi od naknada inozemnih nosilaca zdravstvenog osiguranja | 44.351.601 | 2,0 | 33.833.861 | 1,5 | 76,3 |
| 1.3. | Prihodi iz osobnog učesća osiguranih osoba * | 27.691.382 | 1,2 | 24.980.498 | 1,1 | 90,2 |
| 1.4. | Prihodi iz proračuna | 18.517.211 | 0,8 | 22.568.721 | 1,0 | 121,9 |
| 1.5. | Ostali prihodi | 12.390.477 | 0,6 | 10.449.004 | 0,5 | 84,3 |
| | UKUPNI PRIHODI IZ OBVEZNOG ZDRAVSTVENOG OSIGURANJA U ŽUPANIJAMA (1) | 1.399.433.838 | 63,0 | 1.382.246.197 | 60,8 | 98,8 |
| 2. | Prihodi ostvareni u ZZOR F BiH | | 0,0 | | | |
| 2.1. | Prihodi iz sredstava fonda solidarnosti F BiH | 185.995.256 | 8,4 | 182.688.057 | 8,0 | 98,2 |
| 2.1.1. | Prihodi od doprinosa za obvezno zdravstveno osiguranje | 153.448.089 | 6,9 | 151.522.086 | 6,7 | 98,7 |
| 2.1.2. | Prihodi iz proračuna | 30.500.000 | 1,4 | 30.089.746 | 1,3 | 98,7 |
| 2.1.3. | Ostali prihodi federalnog fonda solidarnosti | 2.047.167 | 0,1 | 1.076.225 | 0,0 | 52,6 |
| 2.2. | Prihodi iz sredstava detašmana | 550.220 | 0,02 | 661.912 | 0,03 | 120,3 |
| | UKUPNI PRIHODI U ZZOR F BiH (2) | 186.545.476 | 8,4 | 183.349.969 | 8,1 | 98,3 |
| | UKUPNI PRIHODI IZ OBVEZNOG ZDRAVSTVENOG OSIGURANJA U ŽUPANIJAMA I ZZOR F BiH (1 + 2) | 1.585.979.314 | 71,5 | 1.565.596.166 | 68,9 | 98,7 |
| 3. | Prihodi ostvareni van obveznog zdravstvenog osiguranja | | | | | |
| 3.1. | Prihodi ostvareni u zdravstvenim ustanovama ** | | | | | |
| 3.1.1. | Prihodi u zdravstvenim ustanovama u javnom sektoru (3.1.1.1. do 3.1.1.4) | 220.390.895 | 9,9 | 251.421.234 | 11,1 | 114,1 |
| 3.1.1.1. | Prihodi - direktna plaćanja pravnih i fizičkih osoba | 118.785.512 | 5,4 | 108.172.351 | 4,8 | 91,1 |
| 3.1.1.2. | Prihodi iz proračuna | 36.200.941 | 1,6 | 51.971.130 | 2,3 | 143,6 |
| 3.1.1.3. | Donacije | 22.787.088 | 1,0 | 43.317.868 | 1,9 | 190,1 |
| 3.1.1.4. | Ostali prihodi | 42.617.354 | 1,9 | 47.959.885 | 2,1 | 112,5 |
| 3.2. | Prihodi ostvareni u zdravstvenim ustanovama u privatnom vlasništvu *** | 387.968.998 | 17,5 | 419.772.756 | 18,5 | 108,2 |
| | UKUPNO PRIHODI IZVAN OBVEZNOG ZDRAVSTVENOG OSIGURANJA U F BiH (3) | 608.359.893 | 27,4 | 671.193.990 | 29,5 | 110,3 |
| 4. | UKUPNO OSTVARENI PRIHODI U ZDRAVSTVU F BiH (1 + 2 + 3) | 2.194.339.207 | 98,9 | 2.236.790.156 | 98,4 | 101,9 |
| 5. | Sredstva pričuve | 25.332.891 | 1,1 | 36.949.466 | 1,6 | 145,9 |
| 6. | UKUPNA SREDSTVA U ZDRAVSTVU F BiH (4 + 5) | 2.219.672.098 | 100,0 | 2.273.739.622 | 100,0 | 102,4 |

* U ukupnim prihodima iz obveznog zdravstvenog osiguranja iskazani su ukupni prihodi po osnovu osobnog učesća osiguranih osoba ostvareni u ŽZZO (16.125.211 KM) i zdravstvenim ustanovama (8.855.287 KM).

** Za 2020.godinu prihodi javno zdravstvene djelatnosti su iznosili 29.537.930 KM i iskazani su prema izvorima sredstava kao i za sve ostale zdravstvene ustanove.

*** Iskazani su samo prihodi izvan obveznog zdravstvenog osiguranja, dok su prihodi u iznosu od 166.586.203 KM, koji je privatni sektor ostvario iz obveznog zdravstvenog osiguranja.

IZVOR PODATAKA: ZAVODI ZDRAVSTVENOG OSIGURANJA I ZDRAVSTVENE USTANOVE - IZVEDENI POKAZATELJI

PREGLED PRIHODA U OBVEZONOM ZDRAVSTVENOM OSIGURANJU OSTVARENIH U ŽUPANIJSKIM ZAVODIMA U 2019. I 2020. GODINI

Tablica 5.1

| VRSTE PRIHODA U KANT. \ ŽUPAN. ZAVODIMA | Kantonalni \ Županijski zavodi zdravstvenog osiguranja | | | | | | | | | | Ukupno 2020. | | Ukupno 2019. | | Index 20/19 | |
|---|--|--------------------|---------------------|----------------------------------|-------------------------------------|-----------------------------------|--------------------|-----------------------------------|---------------------------------|-----------------------|----------------------|----------------|----------------------|----------------|--------------------|--|
| | USK -Bihać | Posavska- Odžak | Tuzlanski- Tuzla | Zeničko- dobojski - Zenica | Bosansko- podrinjski- Goražde | Srednje bosanska- N.Travnik | HNK/Ž- Mostar | Zapadno hercegova čka-Grude | Kanton Sarajevo- Sarajevo | Županija 10- Livno | u KM bez decimale | strukt. u % | u KM bez decimale | strukt. u % | | |
| 1. Prihodi od doprinosa za obvezno zdr. osig.: | | | | | | | | | | | | | | | | |
| Iz plaća i na plaće zaposl. kod poslodavaca | 84.739.155 | 13.124.366 | 228.923.662 | 173.974.870 | 17.054.542 | 100.636.045 | 132.158.303 | 49.079.738 | 405.340.353 | 26.386.882 | 1.231.417.916 | 91,71% | 1.240.901.775 | 91,11% | 99,2 | |
| Iz dohotka od poljodjelne djelatnosti | | 43.734 | 0 | | 0 | 86.340 | | 49.180 | 346 | 41.421 | 221.021 | 0,02% | 257.070 | 0,02% | 86,0 | |
| Na mirovine, inval. i druge nakn. iz PIO/MIO | 1.397.763 | 234.599 | 4.601.002 | 3.936.735 | 320.265 | 2.371.895 | 2.500.785 | | 6.542.930 | 481.383 | 22.387.357 | 1,67% | 19.676.025 | 1,44% | 113,8 | |
| Od dopr. na neupostlene prijavlj. na osig. | 1.460.979 | 193.758 | 5.387.937 | 3.832.831 | 192.673 | 1.090.250 | 2.351.501 | 995.444 | 3.770.472 | 478.083 | 19.753.928 | 1,47% | 17.925.544 | 1,32% | 110,2 | |
| Dopr. na nakn. za pog. civ. žrtve rata, inval. isl. | 300.685 | 123.515 | 1.814.435 | 302.545 | 2.280 | 965.611 | 0 | | 2.513.837 | 175.413 | 6.198.321 | 0,46% | 6.194.094 | 0,45% | 100,1 | |
| Od doprinosa za ostale djelatnosti | | 101.492 | 1.513.013 | 1.018.177 | 122.371 | 701.421 | 0 | 354.020 | 4.565.402 | 158.603 | 8.534.499 | 0,64% | 9.532.451 | 0,70% | 89,5 | |
| Od osoba koje same plaćaju doprinos | 305.370 | 110.971 | 553.917 | 74.952 | 6.123 | 77.815 | 123.085 | 63.597 | 394.727 | 190.514 | 1.901.071 | 0,14% | 1.996.208 | 0,15% | 95,2 | |
| Ukupno prihodi od doprinosa | 88.203.952 | 13.932.435 | 242.793.966 | 183.140.110 | 17.698.254 | 105.929.377 | 137.133.674 | 50.541.979 | 423.128.067 | 27.912.299 | 1.290.414.113 | 96,10% | 1.296.483.167 | 95,19% | 99,5 | |
| 2. Prihodi od naknada inozemnih nositelja osiguranja: | | | | | | | | | | | | | | | | |
| Paušalne naknade | 14.101.116 | 374.381 | 9.264.437 | 4.246.136 | 50.899 | 783.341 | 1.596.370 | 609.898 | 484.355 | 1.153.550 | 32.664.483 | 2,43% | 42.812.691 | 3,14% | 76,3 | |
| Naknade po osnovu stvarnih troškova | | | 437.143 | | 1.330 | 104.502 | 516.175 | 74.448 | | 35.780 | 1.169.378 | 0,09% | 1.538.910 | 0,11% | 76,0 | |
| Ukupno prihodi od ino-nositelja osig. | 14.101.116 | 374.381 | 9.701.580 | 4.246.136 | 52.229 | 887.843 | 2.112.545 | 684.346 | 484.355 | 1.189.330 | 33.833.861 | 2,52% | 44.351.601 | 3,26% | 76,3 | |
| 3. Prihodi iz proračuna | | 353.422 | | | | | 5.937 | 7.419 | | | 366.778 | 0,03% | 673.811 | 0,05% | 54,4 | |
| 4. Prihodi iz osobnog učešća osigur. Osoba | 2.423.396 | 601.820 | 3.116.952 | 1.400.950 | | 3.560.630 | 2.743.908 | 937.623 | 596.023 | 743.909 | 16.125.211 | 1,20% | 18.253.733 | 1,34% | 88,3 | |
| 5. Ostali prihodi (don. pomoći, takse, kamate) | 352.485 | 84.459 | 437.734 | 58.089 | 9.592 | 73.201 | 671.789 | 44.146 | 207.741 | 79.784 | 2.019.020 | 0,15% | 2.284.650 | 0,17% | 88,4 | |
| Ukupni prihodi u obv. zdr. osigur. u 2020. godini (1 do 5) | 105.080.949 | 15.346.517 | 256.050.232 | 188.845.285 | 17.760.075 | 110.451.051 | 142.667.853 | 52.215.513 | 424.416.186 | 29.925.322 | 1.342.758.983 | 100,00% | 1.362.046.962 | 100,00% | 98,6 | |
| Prenesena sredstva pričuve iz ranijih godina | 9.656.123 | | 5.410.452 | | | | | | 21.882.891 | | 36.949.466 | | | | | |
| Ukupni prihodi u obv. zdr. osigur. u 2019. godini | 109.462.952 | 16.135.837 | 251.986.377 | 198.814.365 | 18.003.889 | 112.358.556 | 146.602.544 | 51.739.511 | 426.637.109 | 30.305.822 | 1.362.046.962 | | | | | |

IZVOR PODATAKA ZAVODI ZDRAVSTVENOG OSIGURANJA

PREGLED POTROŠNJE ZA ZDRAVSTVENU ZAŠTITU
U FEDERACIJI BOSNE I HERCEGOVINE U 2019. I 2020. GODINI

Tablica 6

| R.br. | POTROŠNJA PO NAMJENAMA | 2019.g. | | 2020.g. | | Index 2020./2019 |
|--------|---|----------------------|--------------|----------------------|--------------|---------------------|
| | | Iznos | %učeš. | Iznos | %učeš. | |
| 1 | Potrošnja u javno - zdravstvenoj djelatnosti * | | | | | |
| 2 | Potrošnja za ostvarivanje prava iz obveznog zdravstvenog osiguranja | | | | | |
| 2.1. | Zdravstvena zaštita iz obveznog zdravstvenog osiguranja | | | | | |
| 2.1.1. | Primarna zdravstvena zaštita sa stomatologijom | 335.169.273 | 15,4 | 346.757.287 | 15,3 | 103,5 |
| 2.1.2. | Lijekovi na recept | 213.416.937 | 9,8 | 222.561.813 | 9,8 | 104,3 |
| 2.1.3. | Specijalističko - konzultativna zdravstvena zaštita | 148.109.328 | 6,8 | 144.417.157 | 6,4 | 97,5 |
| 2.1.4. | Bolnička zdravstvena zaštita | 638.191.811 | 29,4 | 658.556.700 | 29,0 | 103,2 |
| 2.1.5. | Zdravstvena zaštita u inozemstvu | 29.937.111 | 1,4 | 24.836.977 | 1,1 | 83,0 |
| 2.2. | Naknade plaća za bolovanje preko 42 dana | 42.169.551 | 1,9 | 37.991.078 | 1,7 | 90,1 |
| 2.3. | Ortopedska pomagala | 29.337.150 | 1,4 | 26.924.143 | 1,2 | 91,8 |
| 2.4. | Putni izdaci i ostala prava | 6.177.344 | 0,3 | 5.468.068 | 0,2 | 88,5 |
| 2.5. | Ostali izdaci za provođenje zdravstvene zaštite | 31.344.982 | 1,4 | 32.906.471 | 1,5 | 105,0 |
| 2.6. | Sredstva za funkcioniranje sustava | 35.618.257 | 1,6 | 36.014.265 | 1,6 | 101,1 |
| | Ukupni rashodi iz obveznog zdravstvenog osiguranja | 1.509.471.744 | 69,5 | 1.536.433.959 | 67,8 | 101,8 |
| 3 | Potrošnja za zdravstvenu zaštitu van obveznog zdravstvenog osiguranja | | | | | |
| 3.1. | Potrošnja u zdravstvenim ustanovama u javnom sektoru | 241.777.480 | 11,1 | 279.517.881 | 12,3 | 115,6 |
| 3.2. | Potrošnja u privatnoj praksi ** | 341.170.156 | 15,7 | 369.081.105 | 16,3 | 108,2 |
| | Ukupni rashodi van obveznog zdravstvenog osiguranja | 582.947.636 | 26,8 | 648.598.986 | 28,6 | 111,3 |
| | UKUPNI RASHODI U ZDRAVSTVU U SEKTORU ZDRAVSTVENOG OSIGURANJA | 2.092.419.380 | 96,3 | 2.185.032.945 | 96,4 | 104,4 |
| 4. | Kapitalni izdaci | | | | | |
| 4.1. | Kapitalna ulaganja iz obveznog zdravstvenog osiguranja | 36.141.875 | 1,7 | 31.339.745 | 1,4 | 86,7 |
| 4.2. | Ostali kapitalni izdaci | 43.143.246 | 2,0 | 51.163.110 | 2,3 | 118,6 |
| | Ukupno kapitalni izdaci | 79.285.121 | 3,7 | 82.502.855 | 3,6 | 104,1 |
| 5. | SVEUKUPNA POTROŠNJA U F BiH (1 + 2 + 3 + 4) | 2.171.704.501 | 100,0 | 2.267.535.800 | 100,0 | 104,4 |

* U 2020.godini ostvareni rashodi u županijskim zavodima za javno zdravstvo i Federalnom zavodu za javno zdravstvo su iznosili 29.537.930 KM i isti su obuhvaćeni u stavkama rashoda iz obveznog zdravstvenog osiguranja u iznosu od 10.863.349 KM, dok su rashodi u iznosu od 18.674.581 KM iskazani u rashodima izvan obveznog zdravstvenog osiguranja.

** Rashodi za lijekove na recept u privatnim ljekarnama u iznosu od 154.471.567 KM iskazani su u stavci 2.1.2. lijekovi na recept, jer se financiraju iz obveznog z.o.

IZVOR PODATAKA: ZAVODI ZDRAVSTVENOG OSIGURANJA I ZDRAVSTVENE USTANOVE - IZVEDENI POKAZATELJI

PREGLED RASHODA U OBVEZKOM ZDRAVSTVENOM OSIGURANJU IZVRŠENIH U ŽUPAN./KANT. ZAVODIMA U 2019. I 2020. GODINI

Tablica 6.1

| VRSTE RASHODA U KANT./ŽUPAN. ZAVODIMA | Kantonalni/županijski zavodi zdravstvenog osiguranja | | | | | | | | | | Ukupno 2020. | | Ukupno 2019. | | Ind |
|---|--|----------------|-----------------|--------------|--------------|---------------|--------------|--------------|--------------|--------------|-------------------|------------|-------------------|------------|-------|
| | USK-Bihać | Posavska-Odžak | Tučlanski-Tučla | ZDK-Zenica | BPK-Goražde | SBZ-N.Travnik | HNŽ-Mostar | ZHŽ-Grude | Sarajevo | HBŽ-Livno | u Federaciji BiH | | u Federaciji BiH | | |
| | u KM bez dec | u KM bez dec | u KM bez dec | u KM bez dec | u KM bez dec | u KM bez dec | u KM bez dec | u KM bez dec | u KM bez dec | u KM bez dec | u KM bez decimata | struk. u % | u KM bez decimata | struk. u % | |
| Primarna zdravstvena zaštita: | | | | | | | | | | | | | | | |
| 1.1. Opća medicina i ostali vidovi primarne zdravstvene zaštite | 20.220.906 | 2.506.489 | 42.980.734 | 53.576.512 | 2.326.840 | 36.537.460 | 20.129.732 | 17.338.222 | 63.776.340 | 7.093.086 | 266.486.321 | 19,6 | 256.994.530 | 19,4 | 103,7 |
| 1.2. Obiteljska medicina | 9.047.336 | 1.559.645 | 33.183.920 | | 1.856.250 | | 9.826.952 | | 23.039.461 | | 78.513.564 | 5,8 | 76.431.105 | 5,8 | 102,7 |
| Ukupno primarna zdravstvena zaštita bez lijekova (1.1.-1.2.) | 29.268.242 | 4.066.134 | 76.164.653 | 53.576.512 | 4.183.090 | 36.537.460 | 29.956.684 | 17.338.222 | 86.815.801 | 7.093.086 | 344.999.884 | 25,4 | 333.425.635 | 25,1 | 103,5 |
| 1.3. Lijekovi na recept | 17.487.086 | 1.112.806 | 45.757.064 | 29.999.402 | 3.624.480 | 15.035.637 | 13.490.661 | 6.473.646 | 86.456.259 | 3.124.772 | 222.561.813 | 16,4 | 213.416.937 | 16,1 | 104,3 |
| 1. Ukupno primarna zdravstvena zaštita sa lijekovima (1.1.-1.3.) | 46.755.328 | 5.178.940 | 121.921.717 | 83.575.914 | 7.807.570 | 51.573.097 | 43.447.345 | 23.811.868 | 173.272.060 | 10.217.858 | 567.561.697 | 41,7 | 546.842.572 | 41,2 | 103,8 |
| Specijalističko-konzultativna zdravstvena zaštita: | | | | | | | | | | | | | | | |
| 2. Ukupno specijalističko-konzultativna zdravstvena zaštita | 13.190.800 | 983.916 | 49.778.426 | 17.382.694 | 0 | 1.802.394 | 24.912.382 | 6.828.352 | 27.452.739 | 2.085.454 | 144.417.157 | 10,6 | 148.109.328 | 11,2 | 97,5 |
| Bolnička zdravstvena zaštita: | | | | | | | | | | | | | | | |
| 3.1. Sekundarna zdravstvena zaštita | 21.600.290 | 4.504.905 | 41.714.567 | 54.816.876 | 5.218.422 | 40.798.312 | 9.468.934 | 5.929.885 | 47.963.773 | 7.947.467 | 239.963.431 | 17,6 | 218.916.163 | 16,5 | 109,6 |
| 3.2. Tercijarna zdravstvena zaštita | 4.351.727 | 1.071.963 | 20.745.613 | 11.252.839 | 2.071.509 | 6.965.848 | 45.402.336 | 5.211.111 | 149.081.855 | 3.886.570 | 250.041.371 | 18,4 | 246.083.508 | 18,6 | 101,6 |
| 3. Ukupno bolnička zdravstvena zaštita (3.1.-3.2.) | 25.952.017 | 5.576.868 | 62.460.180 | 66.069.715 | 7.289.931 | 47.764.160 | 54.871.270 | 11.140.996 | 197.045.628 | 11.834.037 | 490.004.802 | 36,0 | 464.999.671 | 35,1 | 105,4 |
| 4. Rashodi za financiranje javno zdravstvene djelatnosti * | 846.939 | 24.638 | 2.217.450 | 2.740.999 | 141.364 | 777.027 | 589.000 | 52.650 | 3.322.932 | 203.000 | 10.915.999 | 0,8 | 10.249.046 | 0,8 | 106,5 |
| Zdravstvena zaštita u inozemstvu: | | | | | | | | | | | | | | | |
| 5.1. Troškovi liječenja upućenih na liječenje u inozemstvo | | 330.787 | 116.104 | 71.952 | | | 637.164 | 419.151 | 205.630 | 212.345 | 1.993.133 | 0,1 | 3.639.068 | 0,3 | 54,8 |
| 5.2. Troškovi za naknade ino-nosiocima osiguranja | 1.160.905 | 491.584 | 111.348 | 2.604.387 | | 1.247.979 | 202.425 | 513.309 | 1.996.458 | 901.463 | 9.229.858 | 0,7 | 10.422.745 | 0,8 | 88,6 |
| 5. Ukupno zdravstvena zaštita u inozemstvu (5.1.-5.2.) | 1.160.905 | 822.371 | 227.451 | 2.676.339 | 0 | 1.247.979 | 839.589 | 932.460 | 2.202.088 | 1.113.808 | 11.222.990 | 0,8 | 14.061.813 | 1,1 | 79,8 |
| Druga prava iz obaveznog zdravstvenog osiguranja: | | | | | | | | | | | | | | | |
| 6.1. Naknade plaća zbog bolovanja preko 42 dana | 3.267.486 | 664.506 | 10.833.123 | 6.765.856 | 1.066.036 | 4.307.874 | 2.323.067 | 770.550 | 7.392.611 | 599.969 | 37.991.078 | 2,8 | 42.169.551 | 3,2 | 90,1 |
| 6.2. Ortopedska pomagala | 3.953.994 | 138.080 | 4.890.360 | 4.570.918 | 416.923 | 1.767.617 | 2.208.570 | 1.382.106 | 6.816.473 | 779.102 | 26.924.143 | 2,0 | 29.337.150 | 2,2 | 91,8 |
| 6.3. Putni troškovi i ostala prava | 2.231.140 | 409.188 | 18.523 | 169.237 | | 1.117.958 | 1.424.081 | | 97.941 | 5.468.068 | 0,4 | 6.177.344 | 0,5 | 88,5 | |
| 6. Ukupno druga prava iz obaveznog zdravstvenog osiguranja (6.1.-6.3.) | 9.452.620 | 1.211.774 | 15.742.006 | 11.336.774 | 1.652.196 | 6.075.491 | 5.649.595 | 3.576.737 | 14.209.084 | 1.477.012 | 70.383.289 | 5,2 | 77.684.045 | 5,9 | 90,6 |
| Ostali rashodi: | | | | | | | | | | | | | | | |
| 7.1. Naknade za rad lječničkih povjerenstava i drugih tijela | 59.072 | 26.939 | 46.014 | 318.820 | 43.086 | 48.582 | 222.688 | 79.110 | 109.828 | 46.263 | 1.000.402 | 0,1 | 1.014.303 | 0,1 | 98,6 |
| 7.2. Naknade za rad članova upravnog vijeća | 31.663 | 22.200 | 10.849 | 30.585 | 7.100 | 39.650 | 85.729 | 41.850 | 27.846 | 29.275 | 326.747 | 0,0 | 356.422 | 0,0 | 91,7 |
| 7.3. Naknade za rad Federalnog zavoda zdrav. osiguranja i reosiguranja | | 0 | | 0 | 3.920 | | | | | | 3.920 | 0,0 | 9.890 | 0,0 | |
| 7.4. Ostali troškovi i naknade | 1.972.267 | 584.419 | 4.133.596 | 505.423 | 18.761 | 1.404.178 | 8.950.189 | 1.269.379 | 12.268.875 | 468.315 | 31.575.402 | 2,3 | 29.964.367 | 2,3 | 105,4 |
| 7. Ukupno ostali rashodi za provođenje zdravstvene zaštite (7.1-7.4.) | 2.063.002 | 633.558 | 4.190.459 | 854.828 | 68.947 | 1.496.330 | 9.258.606 | 1.390.339 | 12.406.549 | 543.853 | 32.906.471 | 2,4 | 31.344.982 | 2,4 | 105,0 |
| Rashodi stručne službe: | | | | | | | | | | | | | | | |
| 8.1. Bruto plaće i naknade uposlenih | 3.516.927 | 774.773 | 3.645.455 | 2.821.762 | 383.740 | 2.623.001 | 5.405.815 | 1.878.532 | 3.951.381 | 1.261.685 | 26.263.071 | 1,9 | 25.850.158 | 1,9 | 101,6 |
| 8.2. Materijalni i drugi troškovi stručne službe | 259.507 | 207.507 | 1.277.539 | 427.662 | 154.619 | 291.428 | 2.644.558 | 314.719 | 892.289 | 454.292 | 6.924.120 | 0,5 | 7.112.068 | 0,5 | 97,4 |
| 8. Ukupno rashodi stručne službe za funkcioniranje sustava (8.1.-8.2.) | 3.776.434 | 982.280 | 4.922.994 | 3.249.424 | 538.359 | 2.914.429 | 8.050.373 | 2.193.251 | 4.843.670 | 1.715.977 | 33.187.191 | 2,4 | 32.962.226 | 2,5 | 100,7 |
| Ukupni rashodi u kant./žup. zavodima zdr. osiguranja (1do8) | 103.198.045 | 15.414.345 | 261.460.684 | 187.886.687 | 17.498.367 | 113.650.907 | 147.618.160 | 49.926.653 | 434.754.750 | 29.190.999 | 1.360.599.597 | 100,0 | 1.326.253.684 | 100,0 | 102,6 |

| | | | | | | | | | | | | | | | |
|---|--------------------|-------------------|--------------------|--------------------|-------------------|--------------------|--------------------|-------------------|--------------------|-------------------|----------------------|--|--|--|--|
| Ukupni rashodi u kant./žup. zavodima zdr. osiguranja u 2019. | 106.629.741 | 15.767.583 | 243.844.973 | 197.837.151 | 17.811.173 | 113.546.574 | 139.600.943 | 48.075.677 | 413.220.883 | 29.918.986 | 1.326.253.684 | | | | |
|---|--------------------|-------------------|--------------------|--------------------|-------------------|--------------------|--------------------|-------------------|--------------------|-------------------|----------------------|--|--|--|--|

IZVOR: PODATAKA ZAVODI ZDRAVSTVENOG OSIGURANJA

RASHODI U OBVEZONOM ZDRAVSTVENOM OSIGURANJU ZA LIJEČENJE IZVAN KANTONA I ŽUPANIJE U BOSNI I HERCEGOVINI U 2020. GODINI

Tablica 6.1.1

| R.br. | Iznosi rashoda za liječenje na područjima drugih zavoda zdravstvenog osiguranja u Bosni i Hercegovini (u KM) | | | | | | | | | | | | | | |
|-------|--|-----------------|---------------|-----------------------------|-----------------|---------------|---------------------|-----------------|---------------|-------------------|-----------------|-----------------|---------------------------|-----------------|-----------------|
| | Rashodi po nivoima zdravstvene zaštite | | | U drugim županijama u F BiH | | | U Republici Srpskoj | | | U Distriktu Brčko | | | Ukupno van županije u BiH | | |
| | Ostvareno 2019. | Ostvareno 2020. | Indeks (3/2.) | Ostvareno 2019. | Ostvareno 2020. | Indeks (6/5.) | Ostvareno 2019. | Ostvareno 2020. | Indeks (9/8.) | Ostvareno 2019. | Ostvareno 2020. | Indeks (12/11.) | Ostvareno 2019. | Ostvareno 2020. | Indeks (12/11.) |
| 0 | 2 | 3 | 4 | 5 | 6 | 7 | 8 | 9 | 10 | 11 | 12 | 13 | | | |
| 1.1. | 2.516.971 | 2.319.187 | 92 | 95.810 | 68.655 | 72 | 976,75 | 566 | 58 | 2.613.757 | 2.388.409 | 91 | | | |
| 1.2. | 9.498.578 | 8.936.359 | 94 | 7.128 | 9.712 | 136 | 1310,2 | 1.197 | 91 | 9.507.016 | 8.947.269 | 94 | | | |
| 1.3. | 9.406.807 | 8.048.725 | 86 | 151.492 | 98.675 | 65 | 13.628 | 12.683 | 93 | 9.571.927 | 8.160.083 | 85 | | | |
| 1.4. | 32.558.578 | 24.886.413 | 76 | 563.386 | 701.681 | 125 | 18.824 | 6.180 | 33 | 33.140.789 | 25.594.274 | 77 | | | |
| 1. | 53.980.934 | 44.190.684 | 82 | 817.815 | 878.724 | 107 | 34.739 | 20.625 | 59 | 54.833.488 | 45.090.034 | 82 | | | |

Napomena: Ovi rashodi su sadržani u rashodima kant. žup. zavoda zdravstvenog osiguranja iskazanim po razinama zdravstvene zaštite u tablici OKZ-6, a na ovoj tiskanici se iskazuje zbog informacija o troškovima liječenja osiguranih osoba van područja županije u okviru BiH.

UKUPNA POTROŠNJA U ZDRAVSTVU FEDERACIJE BOSNE I HERCEGOVINE
U 2019. I 2020. GODINI PO VRSTI TROŠKOVA

Tablica 7

| R.br. | POTROŠNJA PO NAMJENI | 2019.GODINA | | 2020.GODINA | | INDEX 04/02. |
|--------|--|----------------------|------------------|----------------------|------------------|-----------------|
| | | IZNOS | Struktura u % | IZNOS | Struktura u % | |
| 0 | 1 | 2 | 3 | 4 | 5 | 6 |
| 1. | Potrošnja u zdravstvenim ustanovama | | | | | |
| 1.1. | Troškovi lijekova | | | | | |
| 1.1.1. | Lijekovi na recept | 213.416.937 | 9,8 | 222.561.813 | 9,8 | 104,3 |
| 1.1.2. | Komercijalni lijekovi u ljekarnama | 206.964.013 | 9,5 | 228.738.316 | 10,1 | 110,5 |
| 1.1.3. | Lijekovi u zdravstvenim ustanovama | 145.503.299 | 6,7 | 158.007.642 | 7,0 | 108,6 |
| | <i>Ukupno troškovi lijekova (1.1.1.-1.1.3)</i> | <i>565.884.249</i> | <i>26,1</i> | <i>609.307.771</i> | <i>26,9</i> | <i>107,7</i> |
| 1.2.1. | Sanitetski i ostali medicinski materijal u zdravstvenim ustanovama | 83.273.316 | 3,8 | 98.573.907 | 4,3 | 118,4 |
| 1.2.2. | Zubarski materijal | 9.657.804 | 0,4 | 8.101.296 | 0,4 | 83,9 |
| 1.2.3. | Laboratorijski materijal | 52.200.145 | 2,4 | 53.609.617 | 2,4 | 102,7 |
| | <i>Ukupno troškovi sanitetskog i ostalog medicinskog materijala (1.2.1.-1.2.3.)</i> | <i>145.131.265</i> | <i>6,7</i> | <i>160.284.820</i> | <i>7,1</i> | <i>110,4</i> |
| 1.3. | Ostali materijalni troškovi (*) | 143.536.438 | 6,6 | 151.072.358 | 6,7 | 105,3 |
| 1.4. | Troškovi amortizacije | 77.853.374 | 3,6 | 77.637.484 | 3,4 | 99,7 |
| 1.5. | <i>Bruto plaće i druga primanja iz radnog odnosa (1.5.1 + 1.5.2)</i> | <i>932.148.731</i> | <i>42,9</i> | <i>974.907.230</i> | <i>43,0</i> | <i>104,6</i> |
| 1.5.1. | Bruto plaće | 838.060.115 | 38,6 | 880.252.757 | 38,8 | 105,0 |
| 1.5.2. | Naknade i ostala osobna primanja iz radnog odnosa | 94.088.616 | 4,3 | 94.654.473 | 4,2 | 100,6 |
| 1.6. | Naknade za rad Upravnog vijeća i drugih povjerenstava | 2.849.415 | 0,1 | 2.665.672 | 0,1 | 93,6 |
| 1.7. | Naknade za ugovore o obavljanju privremenih i povremenih poslova | 14.292.228 | 0,7 | 12.619.438 | 0,6 | 88,3 |
| | <i>Ukupno ostali troškovi, plaće i naknade (1.3 do 1.7.)</i> | <i>1.170.680.186</i> | <i>53,9</i> | <i>1.218.902.182</i> | <i>53,8</i> | <i>104,1</i> |
| 1.8. | Ostali rashodi | 36.139.285 | 1,7 | 32.397.170 | 1,4 | 89,6 |
| | UKUPNO POTROŠNJA U ZDRAVSTVENIM USTANOVAMA (1.1 do 1.8) | 1.917.834.985 | 88,3 | 2.020.891.943 | 89,1 | 105,4 |
| 2. | Potrošnja u kant.žup. zavodima zdravstvenog osiguranja izvan financiranja neposredne zdravstvene djelatnosti zdravstvenih ustanova | | | | | |
| 2.1. | Druga prava iz osnova obveznog zdrav. osiguranja | | | | | |
| 2.1.1. | Ortopedska pomagala | 29.337.150 | 1,4 | 26.924.143 | 1,2 | 91,8 |
| 2.1.2. | Naknade plaća zbog bolovanja preko 42 dana | 42.169.551 | 1,9 | 37.991.078 | 1,7 | 90,1 |
| 2.1.3. | Ostale naknade (putni troškovi i ostala prava) | 6.177.344 | 0,3 | 5.468.068 | 0,2 | 88,5 |
| | <i>Ukupno (2.1.1.-2.1.3.)</i> | <i>77.684.045</i> | <i>3,6</i> | <i>70.383.289</i> | <i>3,1</i> | <i>90,6</i> |
| 2.2. | Zdravstvena zaštita u inozemstvu | 29.424.326 | 1,4 | 24.175.065 | 1,1 | 82,2 |
| 2.3. | Ostali rashodi u kant.žup. zavodima zdravstvenog osiguranja | 31.344.982 | 1,4 | 32.906.471 | 1,5 | 105,0 |
| 2.4. | Naknada ino-nosiocima osiguranja-detašmani | 512.785 | 0,0 | 661.912 | 0,0 | 129,1 |
| 2.5. | Rashodi stručnih službi zavoda zdravstvenog osiguranja | 35.618.257 | 1,6 | 36.014.265 | 1,6 | 101,1 |
| | UKUPNO POTROŠNJA U ZZO IZVAN FINANCIRANJA NEPOSREDNE ZDRAVSTVENE DJELATNOSTI (2.1. do 2.5.) | 174.584.395 | 8,0 | 164.141.002 | 7,2 | 94,0 |
| | SVEUKUPNO RASHODI ZU i ZZO | 2.092.419.380 | 96,3 | 2.185.032.945 | 96,4 | 104,4 |
| | <i>Kapitalna ulaganja iz obveznog zdravstvenog osiguranja</i> | <i>36.141.875</i> | <i>1,7</i> | <i>31.339.745</i> | <i>1,4</i> | <i>86,7</i> |
| | <i>Ostali kapitalni izdaci</i> | <i>43.143.246</i> | <i>2,0</i> | <i>51.163.110</i> | <i>2,3</i> | <i>118,6</i> |
| | SVEGA KAPITALNA ULAGANJA | 79.285.121 | 3,7 | 82.502.855 | 3,6 | 104,1 |
| | UKUPNA POTROŠNJA | 2.171.704.501 | 100,0 | 2.267.535.800 | 100,0 | 104,4 |

IZVOR PODATAKA: ZAVODI ZDRAVSTVENOG OSIGURANJA I ZDRAVSTVENE USTANOVE - IZVEDENI POKAZATELJI

PREGLED OSNOVNIH POKAZATELJA POSLOVANJA U ZAVODIMA ZDRAVSTVENOG OSIGURANJA
I ZDRAVSTVENIM USTANOVAMA NA PODRUČJU FEDERACIJE BOSNE I HERCEGOVINE U 2020. GODINI

Tablica 8

| NAZIV | Financijski rezultat | | | | Sredstva pričuve iz prošle godine |
|---|----------------------|----------------------|-----------------------------|-----------------------------|-----------------------------------|
| | Ukupni prihodi | Ukupni rashodi | Višak prihoda nad rashodima | Višak rashoda nad приходima | |
| 0 | 1 | 2 | 3 | 4 | |
| 1.Kant.Župan. zavodi zdravstvenog osiguranja | 1.342.758.983 | 1.360.599.596 | 6.126.394 | 23.967.007 | 36.949.466 |
| 2.Zavod zdravstvenog osiguranja i reosiguranja F BiH | 183.349.969 | 186.750.361 | | 3.400.392 | |
| Svega zavodi zdravstvenog osiguranja (1 + 2) | 1.526.108.952 | 1.547.349.957 | 6.126.394 | 27.367.399 | 36.949.466 |
| Konsolidirani financijski rezultat zavoda zdravstvenog osiguranja (1 + 2) | | | | 21.241.005 | |
| 3. Zdravstvene ustanove: | | | | | |
| 3.1 Javne zdravstvene ustanove | 1.391.957.427 | 1.376.648.078 | 24.811.157 | 9.501.808 | |
| 3.2. Federalne zdravstvene ustanove | 15.773.669 | 15.887.954 | | 114.285 | |
| Svega javno zdravstvene ustanove (3.1. + 3.2.) | 1.407.731.096 | 1.392.536.032 | 24.811.157 | 9.616.093 | |
| Konsolidirani financijski rezultat javno zdravstvenih ustanova (3.1.+3.2.) | | | 15.195.064 | | |
| 3.3.Svega privatne zdravstvene ustanove | 586.358.959 | 528.555.806 | 60.360.177 | 2.557.024 | |
| Konsolidirani financijski rezultat privatnih zdravstvenih ustanova (3.3.) | | | 57.803.153 | | |
| 3.Svega javne i privatne zdravstvene ustanove (3.1. + 3.2. + 3.3.) | 1.994.090.055 | 1.921.091.838 | 85.171.334 | 12.173.117 | |
| Konsolidirani financijski rezultat javnih i privatnih zdravstvenih ustanova (3.1. + 3.2. + 3.3.) | | | 72.998.217 | | |
| UKUPNO (KZZO + FZZOIR + JZU + PZU) | 3.520.199.007 | 3.468.441.795 | 91.297.728 | 39.540.516 | 36.949.466 |
| FINANCIJSKI REZULTAT NA RAZINI F BiH (KZZO + FZZOIR + JZU + PZU) | | | 51.757.212 | | |

IZVOR PODATAKA: ZAVODI ZDRAVSTVENOG OSIGURANJA I ZDRAVSTVENE USTANOVE

BOSNA I HERCEGOVINA - FEDERACIJA BOSNE I HERCEGOVINE
Zavod zdravstvenog osiguranja i reosiguranja Federacije BiH Sarajevo

PREGLED OSNOVNIH POKAZATELJA U POSLOVANJU
JAVNIH, FEDERALNIH I PRIVATNIH ZDRAVSTVENIH USTANOVA
U 2019. I 2020.GODINI

Tablica 9

| Red. br. | Osnovni pokazatelji poslovanja u zdravstvenim ustanovama | Ostvareno | | Index (3/2) |
|----------|--|---------------|---------------|-------------|
| | | u 2019.godini | u 2020.godini | |
| 0 | 1 | 2 | 3 | 4 |
| 1 | Kapital | 805.599.211 | 821.984.497 | 102,0 |
| 2 | Nenaplaćena potraživanja | 110.950.358 | 111.899.137 | 100,9 |
| 3 | Obveze prema dobavljačima preko 60 dana | 150.895.203 | 140.388.378 | 93,0 |
| 4 | Stalna sredstva ukupno - stepen otpisanosti | 55,46% | 58,34% | 105,2 |
| 4.1. | Medicinska oprema - stepen otpisanosti | 74,75% | 76,50% | 102,3 |

Napomena:

Sukladno važećim propisima, podatak za 2020.god. pod r.br.3 odnosi se na obveze prema dobavljačima preko 60 dana, dok se za 2019.g. ovaj podatak odnosi na obveze prema dobavljačima preko 90 dana. Zbog navedene činjenice, evidentno je smanjenje ovih obveza u 2020. u odnosu na 2019. god. koje ne predstavlja stvarno smanjenje

IZVOR PODATAKA: ZDRAVSTVENE USTANOVE (godišnji obračun za 2020.godinu)

PREGLED KAPITALNIH ULAGANJA U FBIH U 2020. GODINI

Tablica 10

| R. br. | ULAGANJE | IZVORI SREDSTAVA | | | | | | | | Ukupno (od 2 do 10 bez 6) |
|-----------|--|---|--------------------------------|-----------------------|-------------------|----------------------------|---------------------|------------------|-------------------|---------------------------------|
| | | Vlastita sredstva | | Sredstva proračuna | Kreditna sredstva | | Donacije | | | |
| | | Sredstva izdvojena po temelju amortizacije | Ostala vlastita sredstva | | Kratkoročna | Dugoročna | | Financijska | U opremi | |
| | | | | | | Ukupan iznos kredita | Godišnji anuitet | | | |
| 0 | 1 | 2 | 3 | 4 | 5 | 6 | 7 | 8 | 9 | 10 |
| 1 | Izgradnja građevinskih objekata | 1.862.963 | 2.145.885 | 996.617 | 200.000 | 2.180.331 | 409.890 | 918.509 | 119.415 | 6.653.279 |
| 2 | Rekonstruiranje i adaptiranje građevinskih objekata | 2.331.551 | 1.467.314 | 2.873.964 | 0 | 250.000 | 50.000 | 667.977 | 1.232.261 | 8.623.067 |
| 3 | Nabava opreme | 14.410.096 | 25.346.371 | 7.281.975 | 310.705 | 4.261.998 | 726.032 | 2.798.007 | 12.823.758 | 63.696.944 |
| 4 | Ostala ulaganja u stalna sredstva | 641.761 | 2.380.176 | 25.850 | 7.415 | 155.714 | 46.535 | 150.404 | 277.425 | 3.529.566 |
| | UKUPNO | 19.246.371 | 31.339.745 | 11.178.406 | 518.120 | 6.848.043 | 1.232.457 | 4.534.897 | 14.452.859 | 82.502.855 |

BOSNA I HERCEGOVINA - FEDERACIJA BOSNE I HERCEGOVINE
Zavod zdravstvenog osiguranja i reosiguranja Federacije BiH Sarajevo

ZBIRNI PREGLED BROJA UPOSLENIH U
ZDRAVSTVU F BiH (JAVNIM I PRIVATNIM ZDRAVSTVENIM USTANOVAMA
I ZAVODIMA ZDRAVSTVENOG OSIGURANJA)
U 2019. I 2020. GODINI

Tablica 11

| R. br. | Uposleni po strukama i stupnjevima stručne spreme | Broj uposlenih | | Index (2/1) |
|-----------|---|----------------|---------------|----------------|
| | | 2019.g. | 2020.g. | |
| | 0 | 1 | 2 | 3 |
| 1. | Zdravstveni djelatnici i suradnici: | | | |
| | Ljekari / doktori medicine | 1.904 | 2.047 | 107,5 |
| | Ljekari/ Doktori medicine-specijalisti i subspecijalisti | 3.735 | 3.644 | 97,6 |
| | Ljekari stomatologije | 839 | 914 | 108,9 |
| | Ljekari stomatologije-specijalisti | 400 | 380 | 95,0 |
| | Farmaceuti | 1.469 | 1.541 | 104,9 |
| | Farmaceuti specijalisti | 171 | 237 | 138,6 |
| | Inženjeri medicinske biokemije | 62 | 74 | 119,4 |
| | Inženjeri medicinske biokemije-specijalisti | 33 | 35 | 106,1 |
| | Ostali zdravstveni djelatnici visoke spreme | 1.439 | 1.550 | 107,7 |
| | Zdravstveni djelatnici više stručne spreme | 1.466 | 1.444 | 98,5 |
| | Zdravstveni djelatnici srednje stručne spreme | 12.420 | 12.636 | 101,7 |
| | Ostali zdravstveni djelatnici | 746 | 807 | 108,2 |
| | Ukupno zdravstveni djelatnici i suradnici | 24.684 | 25.309 | 102,5 |
| 2. | Administrativni, tehnički i ostali djelatnici u zdravstvenoj ustanovi: | | | |
| | Visoka stručna sprema | 1.002 | 1.031 | 102,9 |
| | Viša stručna sprema | 183 | 192 | 104,9 |
| | Srednja stručna sprema | 2.259 | 2.227 | 98,6 |
| | Visokokvalifikovani | 518 | 519 | 100,2 |
| | Kvalifikovani | 1.058 | 1.045 | 98,8 |
| | Ostali djelatnici | 2.908 | 2.950 | 101,4 |
| | Ukupno administrativni, tehnički i ostali djelatnici | 7.928 | 7.964 | 100,5 |
| | Ukupno uposleni u zdravstvenim ustanovama (1+2) * | 32.612 | 33.273 | 102,0 |
| 3. | Uposleni u zavodima zdravstvenog osiguranja | | | |
| | Visoka stručna sprema | 367 | 378 | 103,0 |
| | Viša stručna sprema | 52 | 63 | 121,2 |
| | Srednja stručna sprema | 390 | 383 | 98,2 |
| | Niža stručna sprema | 49 | 47 | 95,9 |
| | Ukupno uposleni u zavodima zdravstvenog osiguranja | 858 | 871 | 101,5 |
| | UKUPNO UPOSLENI U ZDRAVSTVU F BiH | 33.470 | 34.144 | 102,0 |

* Od ukupnog broja uposlenih u zdravstvenim ustanovama, na javne zdravstvene ustanove se odnosi 28.184, a na privatne 5.089 uposlenika.

IZVOR PODATAKA: ZAVODI ZDRAVSTVENOG OSIGURANJA I ZDRAVSTVENE USTANOVE
 (godišnji obračun za 2019. i 2020. godinu)

PREGLED UKUPNO OSTVARENIH SREDSTAVA U ZDRAVSTVU
FEDERACIJE BOSNE I HERCEGOVINE U 2019. I 2020. GODINI

Tablice za objavu
Tablica 1

| R.br. | IZVORI SREDSTAVA | 2019.godina | | 2020.godina | | Index (4/2) |
|-------------|---|----------------------|--------------|----------------------|--------------|----------------|
| | | Iznos | % učešća | Iznos | % učešća | |
| 0 | 1 | 2 | 3 | 4 | 5 | 6 |
| 1. | Prihodi iz obveznog zdravstvenog osiguranja ostvareni u kantonima i županijama | | | | | |
| 1.1. | Prihodi od doprinosa za obvezno zdravstveno osiguranje | 1.296.483.167 | 58,4 | 1.290.414.114 | 56,8 | 99,5 |
| 1.2. | Prihodi od naknada inozemnih nosilaca zdravstvenog osiguranja | 44.351.601 | 2,0 | 33.833.861 | 1,5 | 76,3 |
| 1.3. | Prihodi iz osobnog učešća osiguranih osoba * | 27.691.382 | 1,2 | 24.980.498 | 1,1 | 90,2 |
| 1.4. | Prihodi iz proračuna | 18.517.211 | 0,8 | 22.568.721 | 1,0 | 121,9 |
| 1.5. | Ostali prihodi | 12.390.477 | 0,6 | 10.449.004 | 0,5 | 84,3 |
| | UKUPNI PRIHODI IZ OBVEZNOG ZDRAVSTVENOG OSIGURANJA U ŽUPANIJAMA (1) | 1.399.433.838 | 63,0 | 1.382.246.197 | 60,8 | 98,8 |
| 2. | Prihodi ostvareni u ZZOR F BiH | | | | | |
| 2.1. | Prihodi iz sredstava fonda solidarnosti F BiH | | | | | |
| 2.1.1. | Prihodi od doprinosa za obvezno zdravstveno osiguranje | 185.995.256 | 8,4 | 182.688.057 | 8,0 | 98,2 |
| 2.1.2. | Prihodi iz proračuna | 153.448.089 | 6,9 | 151.522.086 | 6,7 | 98,7 |
| 2.1.3. | Ostali prihodi federalnog fonda solidarnosti | 30.500.000 | 1,4 | 30.089.746 | 1,3 | 98,7 |
| 2.2. | Prihodi iz sredstava detašmana | 2.047.167 | 0,1 | 1.076.225 | 0,0 | 52,6 |
| | | 550.220 | 0,02 | 661.912 | 0,03 | 120,3 |
| | UKUPNI PRIHODI U ZZOR F BiH (2) | 186.545.476 | 8,4 | 183.349.969 | 8,1 | 98,3 |
| | UKUPNI PRIHODI IZ OBVEZNOG ZDRAVSTVENOG OSIGURANJA U ŽUPANIJAMA I ZZOR F BiH (1 + 2) | 1.585.979.314 | 71,5 | 1.565.596.166 | 68,9 | 98,7 |
| 3. | Prihodi ostvareni izvan obveznog zdravstvenog osiguranja | | | | | |
| 3.1. | Prihodi ostvareni u zdravstvenim ustanovama ** | | | | | |
| 3.1.1. | Prihodi u zdravstvenim ustanovama u javnom sektoru (3.1.1.1. do 3.1.1.4) | | | | | |
| 3.1.1.1. | Prihodi - direktna plaćanja pravnih i fizičkih osoba | 220.390.895 | 9,9 | 251.421.234 | 11,1 | 114,1 |
| 3.1.1.2. | Prihodi iz proračuna | 118.785.512 | 5,4 | 108.172.351 | 4,8 | 91,1 |
| 3.1.1.3. | Donacije | 36.200.941 | 1,6 | 51.971.130 | 2,3 | 143,6 |
| 3.1.1.4. | Ostali prihodi | 22.787.088 | 1,0 | 43.317.868 | 1,9 | 190,1 |
| 3.2. | Prihodi ostvareni u zdravstvenim ustanovama u privatnom vlasništvu *** | 42.617.354 | 1,9 | 47.959.885 | 2,1 | 112,5 |
| | | 387.968.998 | 17,5 | 419.772.756 | 18,5 | 108,2 |
| | UKUPNO PRIHODI IZVAN OBVEZNOG ZDRAVSTVENOG OSIGURANJA U F BiH (3) | 608.359.893 | 27,4 | 671.193.990 | 29,5 | 110,3 |
| 4. | UKUPNO OSTVARENI PRIHODI U ZDRAVSTVU F BiH (1 + 2 + 3) | 2.194.339.207 | 98,9 | 2.236.790.156 | 98,4 | 101,9 |
| 5. | Sredstva pričuve | | | | | |
| | | 25.332.891 | 1,1 | 36.949.466 | 1,6 | 145,9 |
| 6. | UKUPNA SREDSTVA U ZDRAVSTVU F BiH (4 + 5) | 2.219.672.098 | 100,0 | 2.273.739.622 | 100,0 | 102,4 |

* U ukupnim prihodima iz obveznog zdravstvenog osiguranja iskazani su ukupni prihodi po osnovu osobnog učešća osiguranih osoba ostvareni u ŽK ZZO (16.125.211 KM) i zdravstvenim ustanovama (8.855.287 KM).

** Za 2020.godinu prihodi javno zdravstvene djelatnosti su iznosili 29.537.930 KM i iskazani su prema izvorima sredstava kao i za sve ostale zdravstvene ustanove.

*** Iskazani su samo prihodi izvan obveznog zdravstvenog osiguranja, dok su prihodi u iznosu od 166.586.203 KM, koji je privatni sektor ostvario iz obveznog zdravstvenog osiguranja.

IZVOR PODATAKA: ZAVODI ZDRAVSTVENOG OSIGURANJA I ZDRAVSTVENE USTANOVE - IZVEDENI POKAZATELJI

PREGLED POTROŠNJE ZA ZDRAVSTVENU ZAŠTITU
U FEDERACIJI BOSNE I HERCEGOVINE U 2019. I 2020. GODINI

Tablice za objavu

Tablica 2

| R.br. | POTROŠNJA PO NAMJENAMA | 2019.g. | | 2020.g. | | Index 2020./2019 |
|--------|---|----------------------|--------------|----------------------|--------------|---------------------|
| | | Iznos | %učeš. | Iznos | %učeš. | |
| 1 | Potrošnja u javno - zdravstvenoj djelatnosti * | | | | | |
| 2 | Potrošnja za ostvarivanje prava iz obveznog zdravstvenog osiguranja | | | | | |
| 2.1. | Zdravstvena zaštita iz obveznog zdravstvenog osiguranja | | | | | |
| 2.1.1. | Primarna zdravstvena zaštita sa stomatologijom | 335.169.273 | 15,4 | 346.757.287 | 15,3 | 103,5 |
| 2.1.2. | Lijekovi na recept | 213.416.937 | 9,8 | 222.561.813 | 9,8 | 104,3 |
| 2.1.3. | Specijalističko - konzultativna zdravstvena zaštita | 148.109.328 | 6,8 | 144.417.157 | 6,4 | 97,5 |
| 2.1.4. | Bolnička zdravstvena zaštita | 638.191.811 | 29,4 | 658.556.700 | 29,0 | 103,2 |
| 2.1.5. | Zdravstvena zaštita u inozemstvu | 29.937.111 | 1,4 | 24.836.977 | 1,1 | 83,0 |
| 2.2. | Naknade plaća za bolovanje preko 42 dana | 42.169.551 | 1,9 | 37.991.078 | 1,7 | 90,1 |
| 2.3. | Ortopedska pomagala | 29.337.150 | 1,4 | 26.924.143 | 1,2 | 91,8 |
| 2.4. | Putni izdaci i ostala prava | 6.177.344 | 0,3 | 5.468.068 | 0,2 | 88,5 |
| 2.5. | Ostali izdaci za provođenje zdravstvene zaštite | 31.344.982 | 1,4 | 32.906.471 | 1,5 | 105,0 |
| 2.6. | Sredstva za funkcioniranje sustava | 35.618.257 | 1,6 | 36.014.265 | 1,6 | 101,1 |
| | Ukupni rashodi iz obveznog zdravstvenog osiguranja | 1.509.471.744 | 69,5 | 1.536.433.959 | 67,8 | 101,8 |
| 3 | Potrošnja za zdravstvenu zaštitu van obveznog zdravstvenog osiguranja | | | | | |
| 3.1. | Potrošnja u zdravstvenim ustanovama u javnom sektoru | 241.777.480 | 11,1 | 279.517.881 | 12,3 | 115,6 |
| 3.2. | Potrošnja u privatnoj praksi ** | 341.170.156 | 15,7 | 369.081.105 | 16,3 | 108,2 |
| | Ukupni rashodi van obveznog zdravstvenog osiguranja | 582.947.636 | 26,8 | 648.598.986 | 28,6 | 111,3 |
| | UKUPNI RASHODI U ZDRAVSTVU U SEKTORU ZDRAVSTVENOG OSIGURANJA | 2.092.419.380 | 96,3 | 2.185.032.945 | 96,4 | 104,4 |
| 4. | Kapitalni izdaci | | | | | |
| 4.1. | Kapitalna ulaganja iz obveznog zdravstvenog osiguranja | 36.141.875 | 1,7 | 31.339.745 | 1,4 | 86,7 |
| 4.2. | Ostali kapitalni izdaci | 43.143.246 | 2,0 | 51.163.110 | 2,3 | 118,6 |
| | Ukupno kapitalni izdaci | 79.285.121 | 3,7 | 82.502.855 | 3,6 | 104,1 |
| 5. | SVEUKUPNA POTROŠNJA U F BiH (1 + 2 + 3 + 4) | 2.171.704.501 | 100,0 | 2.267.535.800 | 100,0 | 104,4 |

* U 2020. godini ostvareni rashodi u županijskim zavodima za javno zdravstvo i Federalnom zavodu za javno zdravstvo su iznosili 29.537.930 KM i isti su obuhvaćeni u stavkama rashoda iz obveznog zdravstvenog osiguranja u iznosu od 10.863.349 KM, dok su rashodi u iznosu od 18.674.581 KM iskazani u rashodima izvan obveznog zdravstvenog osiguranja.

** Rashodi za lijekove na recept u privatnim ljekarnama u iznosu od 154.471.567 KM iskazani su u stavci 2.1.2. lijekovi na recept, jer se financiraju iz obveznog z.o.

IZVOR PODATAKA: ZAVODI ZDRAVSTVENOG OSIGURANJA I ZDRAVSTVENE USTANOVE - IZVEDENI POKAZATELJI

BOSNA I HERCEGOVINA - FEDERACIJA BOSNE I HERCEGOVINE
Zavod zdravstvenog osiguranja i reosiguranja Federacije BiH Sarajevo

**PREGLED OSIGURANIKA I OSIGURANIH OSOBA U
 FEDERACIJI BOSNE I HERCEGOVINE U 2019. i 2020. GODINI**

Tablice za objavu
 Tablica 3

| R.br. | OSIGURANE OSOBE PO KATEGORIJAMA OSIGURANJA | 2019.g. | | 2020.g. | | Index |
|-------|--|------------------|---------------|------------------|---------------|---------------|
| | | Broj | % učes. | Broj | % učes. | |
| 1 | Uposleni kod poslodavaca | 544.096 | 28,29 | 531.235 | 27,99 | 97,64 |
| 2 | Poljodjelci | 4.856 | 0,25 | 4.478 | 0,24 | 92,22 |
| 3 | Umirovljenici | 432.697 | 22,50 | 438.786 | 23,12 | 101,41 |
| 4 | Nezaposleni prijavljeni na zdravstveno osiguranje | 218.055 | 11,34 | 232.065 | 12,23 | 106,42 |
| 5 | Invalidi, civilne žrtve rata i sl. | 44.729 | 2,33 | 44.012 | 2,32 | 98,40 |
| 6 | INO osiguranici | 33.164 | 1,72 | 32.871 | 1,73 | 99,12 |
| 7 | Ostali osiguranici | 14.199 | 0,74 | 13.981 | 0,74 | 98,46 |
| 8 | Osobe koje sama plaćaju doprinos | 4.060 | 0,21 | 3.932 | 0,21 | 96,85 |
| | Ukupno osiguranici | 1.295.856 | 67,37 | 1.301.360 | 68,57 | 100,42 |
| 9 | Članovi obitelji osiguranika | 627.635 | 32,63 | 596.520 | 31,43 | 95,04 |
| | Ukupno osigurane osobe | 1.923.491 | 100,00 | 1.897.880 | 100,00 | 98,67 |
| | Ukupno stanovništvo | 2.190.098 | | 2.184.680 | | 99,75 |
| 1 | Prosječna potrošnja po osiguranoj osobi iz sred.obv.zdr.osig. | 784,76 | | 809,55 | | 103,16 |
| 2 | Prosječna potrošnja po stanovniku | 689,23 | | 703,28 | | 102,04 |

Na osnovu člana. 104. stav 1. alineja 8. Zakona o zdravstvenom osiguranju («Službene novine Federacije BiH», br. 30/97, 07/02, 70/08, 48/11 i 36/18), člana 3. Pravilnika o obračunu sredstava u zdravstvu, („Službene novine Federacije BiH“, broj: 26/03 i 43/04), Upravni odbor Zavoda zdravstvenog osiguranja i reosiguranja Federacije BiH, na 108. sjednici, održanoj dana, 22.07.2021.godine, donosi:

ODLUKU

O usvajanju Obračuna sredstava u zdravstvu Federacije BiH, za 2020.godinu

I

Usvaja se Obračun sredstava u zdravstvu Federacije BiH za 2020. godinu.

II

Odluka sa Obračunom sredstava u zdravstvu Federacije BiH za 2020.godinu, dostavit će se na razmatranje i usvajanje Vladi i Parlamentu Federacije BiH, putem Federalnog ministarstva zdravstva.

III

Za izvršenje ove Odluke obavezuje se direktor Zavoda zdravstvenog osiguranja i reosiguranja Federacije BiH;

IV

Ova Odluka stupa na snagu danom donošenja;

Broj: 02/IV-01-1- 2420-1/21
Sarajevo, 22.07.2021.godine



Predsjednik Upravnog odbora

Srježana Bodnaruk.dipl.prav.

Na osnovu člana 19. stav (4) Zakona o Vladi Federacije Bosne i Hercegovine („Službene novine Federacije BiH“, br. 1/94, 8/95, 58/02, 19/03, 2/06 i 8/06), na prijedlog Federalnog ministarstva zdravstva, Vlada Federacije Bosne i Hercegovine na 311. sjednici održanoj 14.04.2022. godine, d o n o s i

ZAKLJUČAK

o prihvatanju Izvještaja Obračun sredstava u zdravstvu u Federaciji Bosne i Hercegovine za 2020. godinu

I

Ovim zaključkom prihvata se Izvještaj Obračun sredstava u zdravstvu u Federaciji Bosne i Hercegovine za 2020. godinu.

II

Izvještaj iz tačke I ovog zaključka Vlada Federacije Bosne i Hercegovine dostavit će Parlamentu Federacije Bosne i Hercegovine, a radi razmatranja i davanja saglasnosti.

III

Ovaj zaključak stupa na snagu danom donošenja i dostavit će se Parlamentu Federacije Bosne i Hercegovine.

V. broj: 497 /2022
14.04.2022. godine
Sarajevo

